

**São Paulo, 13 de novembro de 2017** – A Smart Fit anuncia hoje o resultado do terceiro trimestre e do acumulado de 2017 (3T17 e 9M17, respectivamente). Todas as taxas de crescimento são relativas ao mesmo período do ano anterior.

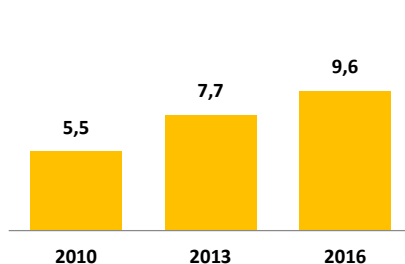
Por ser o primeiro comentário de resultado apresentado pela Smart Fit, ele incluiu excepcionalmente uma breve descrição do mercado de academias e dos negócios da companhia, para prover contexto para a discussão dos seus resultados.

## MERCADO DE ACADEMIAS

O mercado de academias tem 19,9 milhões de usuários e faturou aproximadamente US\$6,0 bilhões na América Latina em 2016, de acordo com dados da IHRSA (*International Health, Racquet & Sportsclub Association* - entidade de classe global da indústria de fitness).

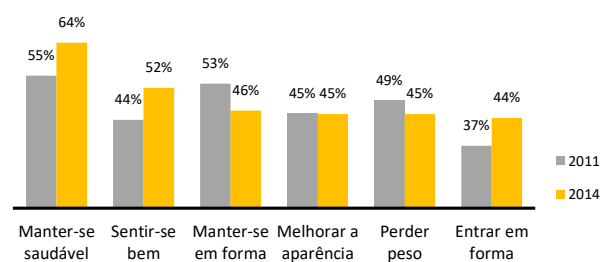
No Brasil, o mercado tem 9,6 milhões de usuários e cresceu 10% a.a. desde 2010. O aumento no número de clientes de academias está relacionado a uma busca de maior qualidade de vida e saúde através da atividade física. Pesquisa realizada pela IHRSA aponta que as principais razões para uma pessoa se matricular em uma academia são "manter-se saudável" e "sentir-se bem", e a importância destes itens está aumentando.

**Mercado Brasileiro de Academias**  
(mm pessoas)



Fonte: IHRSA Global Report 2011 a 2017

**Porque Pessoas se Matriculam nas Academias**



Fonte: IHRSA Global Report 2011 a 2017

## A SMART FIT

A Smart Fit é a maior operadora de academias de ginástica da América Latina e a 8ª no ranking mundial em número de alunos, segundo a IHRSA.

**Ranking - América Latina**

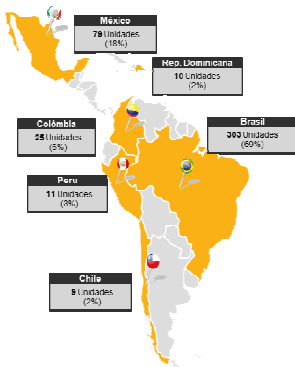
#	Companhia	Clientes
1	Smart Fit <sup>1</sup>	1.180
2	Bodytech (Colômbia) <sup>2</sup>	229
3	Bodytech (Brasil) <sup>1</sup>	145
4	Megatlon <sup>1,3</sup>	126
5	Sport City <sup>1</sup>	100

Fonte: (1) IHRSA Global Report 2017; (2) companhia; (3) dados de 2015

**Ranking Global**

#	Companhia	Clientes
1	Planet Fitness	8.900
2	24 Hour	3.800
3	Gold's Gym	3.000
4	Anytime	2.850
5	McFit	1.400
6	Goodlife	1.300
7	Powerhouse Gym	1.200
8	Smart Fit	1.180

Fonte: IHRSA Global 25 (2017)



A Companhia está presente no Brasil, México, Colômbia, Chile, Peru e República Dominicana, e assinou recentemente contrato com um franqueado máster no Equador. No 3T17, a Companhia tinha 437 academias e 1,4 milhão de clientes, e as operações no resto da América Latina (excluindo Brasil) representam 31,4% dos clientes.

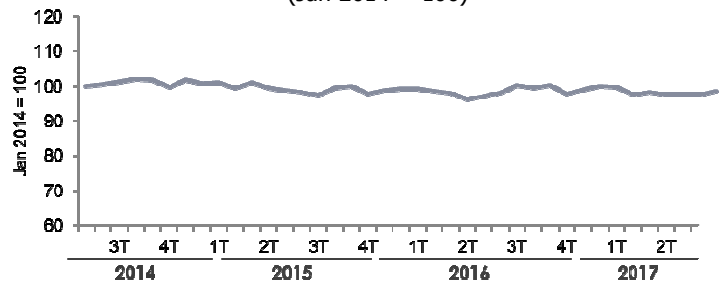
A companhia opera atualmente com duas marcas, com conceitos diferentes de academias de ginástica, que operam em segmentos distintos: o segmento *low cost*, identificado pela marca Smart Fit, e o segmento *premium*, identificado pela marca Bio Ritmo.

O propósito da Smart Fit é “democratizar o fitness de alto padrão”. Nossa oferta de valor para os clientes é baseada em (i) serviço conveniente; (ii) ambiente agradável para treinar, com equipamentos e instalações de ponta e (iii) alto nível de serviço para o cliente. Assim oferecemos uma experiência excepcional para nossos clientes, com ótimo custo-benefício com mensalidades entre R\$ 59,90 e R\$ 89,90. A cultura da Smart Fit é centrada no atendimento ao cliente, e utilizamos a metodologia *Net Promoter Score* (NPS) para medir diariamente a experiência dos clientes em cada uma das nossas academias. O NPS é o principal indicador de performance de cada unidade e do seu respectivo gerente.

O modelo de negócios Smart Fit é desenhado para atingir esse propósito da forma mais eficiente e rentável possível. As atividades e serviços são desenhados para atender com qualidade um alto volume de clientes, o que gera alta produtividade e otimiza a utilização dos nossos ativos. Ele possui também uma estrutura de custos operacionais eficiente, com execução de atividades administrativas de forma centralizada e automatizada.

A Smart Fit apresenta grande resiliência ao ambiente econômico, devido ao seu excelente custo-benefício, e ao mercado de *fitness* em crescimento e com utilização relacionada ao bem-estar e qualidade de vida. Como exemplo disso, o número de alunos das academias maduras se manteve estável no período de 2014 a 2017, com utilização próxima de 100% da capacidade da academia.

**Evolução de clientes - Unidades Maduras**  
(Jan 2014 = 100)



Nota: Inclui uma amostra de 53 unidades no Brasil abertas até dezembro de 2012; exclui lojas fechadas durante o período.

Com a experiência e a escala que acumulamos, desenvolvemos vantagens competitivas que geram uma barreira de entrada relevante no nosso segmento de atuação. Destacamos como principais elementos da nossa vantagem competitiva: (i) economia de escala; (ii) sistema de gestão de academias proprietário, desenvolvido internamente; (iii) cultura focada em oferecer um serviço de qualidade aos nossos clientes, e em constante inovação; (iv) expertise na escolha da localização das unidades, com processo proprietário e parcerias com grandes empresas de *Real Estate*; (v) marcas reconhecidas.

## RESULTADO 9M17

### EXPANSÃO DA REDE

	Final do período		Crescimento		Variação
	3Q17	3Q16	9M17	9M16	
<b>Academias</b>					<b>9M17</b>
Total	437	335	76	54	40,7%
Brasil	303	249	40	25	60,0%
Smart Fit	273	219	39	24	62,5%
Próprias	201	172	22	9	144,4%
Franquias	72	47	17	15	13,3%
Bio Ritmo	30	30	1	1	-
Próprias	26	25	1	1	-
Franquias	4	5	-	-	-
América Latina	134	86	36	29	24,1%
Próprias	115	71	33	20	65,0%
Franquias	19	15	3	9	-66,7%
<b>Cientes ('000)</b>					<b>3Q17</b>
Total	1.447	1.085			33,4%
Brasil	993	820			21,0%
Próprias	754	671			12,4%
Franquias	239	149			59,9%
América Latina	454	264			71,8%

Atingimos 1.447 mil clientes, com crescimento de 33,4%, impulsionado tanto pela maturação de academias abertas quanto pela abertura de novas academias.

Encerramos o 3T17 com 437 academias, sendo 303 no Brasil e 134 na América Latina, um aumento de 30,4%. Crescemos 76 unidades nos 9M17 (versus 56 nos 9M16), com a aceleração do ritmo motivada principalmente por (i) retomada das aberturas de unidades próprias no Brasil, permitida pelo aporte de capital e captação de dívida ocorridos no 4T16; e (ii) aquisição de uma cadeia com 8 academias no Peru, que serão convertidas gradualmente para a marca Smart Fit. Esta transação nos leva para 11 academias e gera escala inicial de operação neste país.

**DESEMPENHO FINANCEIRO**

<b>Indicadores Financeiros</b> (R\$ milhões)	<b>9M17</b>	<b>9M16</b>	<b>Variação</b>
Receita Líquida	544,0	473,4	14,9%
Lucro Bruto	154,0	143,2	7,5%
EBITDA	126,8	136,4	-7,0%
Margem EBITDA	23,3%	28,8%	(5,5) p.p.
EBITDA excluindo custos e despesas com abertura de unidades <sup>(1)</sup>	146,1	144,3	1,2%
Margem EBITDA excluindo custos e despesas com abertura de unidades <sup>(1)</sup>	26,9%	30,5%	(3,6) p.p.
Lucro líquido	(11,4)	(13,5)	15,1%
Margem Líquida	(2,1)%	(2,8)%	0,7 p.p.

A receita líquida cresceu 14,9% nos 9M17 para R\$ 544,0 milhões, principalmente pelo aumento de 12,4% na base de clientes em academias próprias no Brasil. O lucro bruto de R\$ 154,0 milhões, um crescimento de 7,5%, foi impactado pelo aumento dos custos de abertura de novas unidades de R\$ 8,7 milhões versus 9M16, para um total de R\$ 15,2 milhões. Excluindo este efeito, a margem bruta teve diminuição de 0,5 ponto percentual, principalmente pelo maior número de unidades com até 2 anos da inauguração, que estão em estágio de maturação.

O EBITDA de 9M17 foi de R\$ 126,8 milhões, com redução de 5,5 pontos percentuais na margem EBITDA. Os principais fatores que afetaram o EBITDA foram: (i) custos e despesas com abertura de novas unidades (R\$ 11,4 milhões, sendo R\$ 2,7 milhões em Vendas); (ii) intensificação pontual do marketing no 1º semestre de 2017, visando ganho de *market share* (R\$ 13,4 milhões em Vendas); e (iii) despesas relacionadas com aquisição de participação de minoritários em subsidiária da companhia (R\$ 4,0 milhões em Gerais e Administrativas). Excluindo estes impactos, o EBITDA teve variação em linha com o crescimento da Receita Líquida. O EBITDA excluindo custos e despesas com abertura de unidades teve um crescimento de 1,2%.

O resultado líquido no período foi de R\$ (11,4) milhões, uma melhora de R\$ 2,0 milhões em relação a 9M16. Esta variação foi devida principalmente pela adesão ao Programa Especial de Regularização Tributária – PERT realizada no 3T17, com constituição de IR/CSL diferidos de R\$ 7,9 milhões e estorno de multas e reversão de atualização de impostos de R\$ 5,5 milhões.

<b>Composição do EBITDA</b> (R\$ milhões)	<b>9M17</b>	<b>9M16</b>	<b>Variação</b>
Lucro (prejuízo) líquido	(11,4)	(13,5)	-15,1%
(-) IR & CSLL	4,0	11,3	-64,3%
(-) Resultado Financeiro	45,5	58,7	-22,4%
(-) Depreciação	88,7	79,9	11,0%
= EBITDA	126,8	136,4	-7,0%
(-) Custos e despesas com abertura de novas unidades <sup>(1)</sup>	19,3	7,9	143,9%
= EBITDA excluindo custos e despesas com abertura de novas unidades <sup>(1)</sup>	146,1	144,3	1,2%

(1) Custo e despesas com abertura de novas unidades são os custos de uma nova academia, incorridos até o mês de sua abertura (inclusive), mais as despesas de vendas diretamente relacionados com a inauguração desta unidade, incorridas até o 3º mês após sua abertura.

## FLUXO DE CAIXA E ENDIVIDAMENTO

A geração operacional de caixa no 9M17 foi de R\$ 86,9 milhões, com geração bruta antes de pagamento de juros e impostos de R\$ 144,8 milhões. Este valor é maior que o EBITDA para o período, devido a variações positivas no capital de giro, principalmente em fornecedores (R\$ 10,4 milhões).

O caixa líquido aplicado nas atividades de investimento aumentou em R\$ 146,8 milhões em relação a 9M16, principalmente pela retomada da abertura de academias próprias no Brasil.

O caixa líquido gerado pelas atividades de financiamento aumentou de R\$ 87,6 milhões em 9M16 para R\$ 238,8 milhões em 9M17. O aumento é principalmente devido a captação de novos empréstimos de R\$ 309,2 milhões, em contratos de capital de giro e emissão de uma nota promissória.

No trimestre, o índice de endividamento líquido / EBITDA LTM atingiu 2,5. O nível de alavancagem está em conformidade com a Política de Gestão de Liquidez da companhia. O aumento deste valor é causado principalmente pelos investimentos em novas academias.

<b>Endividamento</b> (R\$ milhões)	<b>9M17</b>	<b>2016</b>
Endividamento Bruto	731,5	469,4
(-) Caixa e equivalentes	(323,9)	(232,9)
Dívida líquida	407,6	236,5
Dívida líquida/EBITDA	2,5	1,4

O vencimento do Endividamento Bruto, sem a inclusão dos juros futuros, segue a tabela abaixo:

<b>(R\$ milhões)</b>	<b>2017</b>	<b>2018</b>	<b>2019</b>	<b>2020</b>	<b>2021</b>	<b>Total</b>
Endividamento Bruto	36,2	376,2	200,8	109,6	8,7	731,5

# **Smartfit Escola de Ginástica e Dança S.A. e Controladas**

Informações Financeiras Intermediárias  
Individuais e Consolidadas Referentes  
ao Trimestre e Período de Nove Meses  
Findos em 30 de Setembro de 2017 e  
Relatório sobre a Revisão de  
Informações Trimestrais

Deloitte Touche Tohmatsu Auditores Independentes

## RELATÓRIO SOBRE A REVISÃO DE INFORMAÇÕES TRIMESTRAIS

Aos Acionistas, Conselheiros e Administradores da  
Smartfit Escola de Ginástica e Dança S.A.  
São Paulo - SP

### **Introdução**

Revisamos as informações financeiras intermediárias, individuais e consolidadas, da Smartfit Escola de Ginástica e Dança S.A. ("Companhia"), contidas no Formulário de Informações Trimestrais - ITR referentes ao trimestre e período de nove meses findos em 30 de setembro de 2017, que compreendem os balanços patrimoniais em 30 de setembro de 2017 e as respectivas demonstrações do resultado e do resultado abrangente para o trimestre e período de nove meses findos naquela data, e das mutações do patrimônio líquido e dos fluxos de caixa para o período de nove meses findo naquela data, incluindo as notas explicativas.

A Administração da Companhia é responsável pela elaboração dessas informações financeiras intermediárias individuais e consolidadas de acordo com o pronunciamento técnico CPC 21 (R1) - Demonstração Intermediária e com a norma internacional IAS 34 - "Interim Financial Reporting", emitida pelo "International Accounting Standards Board - IASB", assim como pela apresentação dessas informações de forma condizente com as normas expedidas pela Comissão de Valores Mobiliários - CVM, aplicáveis à elaboração das Informações Trimestrais - ITR. Nossa responsabilidade é a de expressar uma conclusão sobre essas informações financeiras intermediárias com base em nossa revisão.

### **Alcance da revisão**

Conduzimos nossa revisão de acordo com as normas brasileiras e internacionais de revisão de informações intermediárias (NBC TR 2410 – Revisão de Informações Intermediárias Executada pelo Auditor da Entidade e ISRE 2410 – "Review of Interim Financial Information Performed by the Independent Auditor of the Entity", respectivamente). Uma revisão de informações intermediárias consiste na realização de indagações, principalmente às pessoas responsáveis pelos assuntos financeiros e contábeis, e na aplicação de procedimentos analíticos e de outros procedimentos de revisão. O alcance de uma revisão é significativamente menor que o de uma auditoria conduzida de acordo com as normas de auditoria e, conseqüentemente, não nos permitiu obter segurança de que tomamos conhecimento de todos os assuntos significativos que poderiam ser identificados em uma auditoria. Portanto, não expressamos uma opinião de auditoria.

### **Conclusão sobre as informações financeiras intermediárias**

Com base em nossa revisão, não temos conhecimento de nenhum fato que nos leve a acreditar que as informações financeiras intermediárias, individuais e consolidadas, incluídas nas informações trimestrais anteriormente referidas não foram elaboradas, em todos os aspectos relevantes, de acordo com o CPC 21 (R1) e a IAS 34 aplicáveis à elaboração de Informações Trimestrais - ITR, e apresentadas de forma condizente com as normas expedidas pela CVM.

A Deloitte refere-se a uma ou mais entidades da Deloitte Touche Tohmatsu Limited, uma sociedade privada, de responsabilidade limitada, estabelecida no Reino Unido ("DTTL"), sua rede de firmas-membro, e entidades a ela relacionadas. A DTTL e cada uma de suas firmas-membro são entidades legalmente separadas e independentes. A DTTL (também chamada "Deloitte Global") não presta serviços a clientes. Consulte [www.deloitte.com/about](http://www.deloitte.com/about) para obter uma descrição mais detalhada da DTTL e sua firmas-membro.

A Deloitte oferece serviços de auditoria, consultoria, assessoria financeira, gestão de riscos e consultoria tributária para clientes públicos e privados dos mais diversos setores. A Deloitte atende a quatro de cada cinco organizações listadas pela Fortune Global 500®, por meio de uma rede globalmente conectada de firmas-membro em mais de 150 países, trazendo capacidades de classe global, visões e serviços de alta qualidade para abordar os mais complexos desafios de negócios dos clientes. Para saber mais sobre como os cerca de 225.000 profissionais da Deloitte impactam positivamente nossos clientes, conecte-se a nós pelo Facebook, LinkedIn e Twitter.

© 2017 Deloitte Touche Tohmatsu. Todos os direitos reservados.

## Outros assuntos

### *Demonstrações do valor adicionado*

Revisamos, também, as demonstrações individual e consolidada do valor adicionado ("DVA") referentes ao período de nove meses findo em 30 de setembro de 2017, preparadas sob a responsabilidade da Administração da Companhia, cuja apresentação nas informações financeiras intermediárias é requerida de acordo com as normas expedidas pela CVM aplicáveis à elaboração de Informações Trimestrais - ITR e considerada informação suplementar pelas normas internacionais de relatório financeiro ("International Financial Reporting Standards - IFRS"), que não requerem a apresentação da DVA. Essas demonstrações foram submetidas aos mesmos procedimentos de revisão descritos anteriormente e, com base em nossa revisão, não temos conhecimento de nenhum fato que nos leve a acreditar que não foram elaboradas, em todos os seus aspectos relevantes, de forma consistente com as informações financeiras intermediárias tomadas em conjunto.

São Paulo, 9 de novembro de 2017



DELOITTE TOUCHE TOHMATSU  
Auditores Independentes  
CRC nº 2 SP 011609/O-8



Ismar de Moura  
Contador  
CRC nº 1 SP 179631/O-2



SMARTFIT ESCOLA DE GINÁSTICA E DANÇA S.A. E CONTROLADAS

BALANÇOS PATRIMONIAIS EM 30 DE SETEMBRO DE 2017 E EM 31 DE DEZEMBRO DE 2016

(Em milhares de reais - R\$)

ATIVO	Nota explicativa	Controladora		Consolidado		PASSIVO E PATRIMÔNIO LÍQUIDO	Nota explicativa	Controladora		Consolidado	
		30/09/2017	31/12/2016	30/09/2017	31/12/2016			30/09/2017	31/12/2016		
<b>CIRCULANTE</b>						<b>CIRCULANTE</b>					
Caixa e equivalentes de caixa	4	257.475	186.153	323.862	232.903	Fornecedores	12	19.016	8.841	37.019	26.606
Contas a receber de clientes	5	54.739	39.127	108.799	80.908	Empréstimos e financiamentos	13	318.331	37.543	364.211	63.693
Impostos a recuperar	6	12.283	12.193	37.530	28.985	Salários, provisões e contribuições sociais	14	14.098	8.658	27.754	17.318
Despesas antecipadas		2.452	1.608	5.929	3.597	Impostos e contribuições a recolher	15	10.819	10.710	23.455	18.606
Outras contas a receber	7	7.210	8.239	20.788	20.160	Provisão para imposto de renda e contribuição social	26.b)	1	3.802	11.044	19.929
Total do ativo circulante		<u>334.159</u>	<u>247.320</u>	<u>496.908</u>	<u>366.553</u>	Parcelamento de tributos	16	5.945	-	10.805	260
						Contas a pagar	17	27.108	22.868	41.209	27.315
						Receita diferida	19	24.884	21.471	57.210	47.545
<b>NÃO CIRCULANTE</b>						Arrendamento operacional - locação de academias	25	8.847	6.354	16.897	12.015
Impostos de renda e contribuição social diferidos	26.c)	5.216	-	7.944	-	Total do passivo circulante		<u>429.049</u>	<u>120.247</u>	<u>589.604</u>	<u>233.287</u>
Partes relacionadas	8	41.217	24.435	11.136	9.626	<b>NÃO CIRCULANTE</b>					
Depósitos judiciais		316	311	2.315	1.820	Empréstimos e financiamentos	13	308.084	368.190	367.265	405.670
Investimentos em controladas e controladas em conjunto	9	393.944	312.527	138.659	103.926	Partes relacionadas	8	25.256	16.642	1.471	1.889
Outros investimentos		-	-	42	42	Parcelamento de tributos	16	-	-	7.599	178
Imobilizado	10	347.873	309.891	665.721	563.929	Contas a pagar	17	1.242	9.848	3.755	9.848
Intangível	11	94.838	97.528	129.847	108.341	Contas a pagar a acionistas	18	52.599	51.682	52.599	51.682
Total do ativo não circulante		<u>883.404</u>	<u>744.692</u>	<u>955.664</u>	<u>787.684</u>	Receita diferida	19	2.168	2.412	2.199	2.425
						Provisão para riscos cíveis, tributárias e trabalhistas	20	2.523	1.046	3.635	2.275
						Imposto de renda e contribuição social diferidos	26.c)	3.715	3.682	3.715	3.682
						Total do passivo não circulante		<u>395.587</u>	<u>453.502</u>	<u>442.238</u>	<u>477.649</u>
						<b>PATRIMÔNIO LÍQUIDO</b>	21				
						Capital social integralizado		226.163	247.763	226.163	247.763
						Reserva de capital		222.008	222.008	222.008	222.008
						Transações com acionistas		(20.296)	(15.430)	(20.296)	(15.430)
						Prejuízos acumulados		(28.370)	(18.247)	(28.370)	(18.247)
						Outros resultados abrangentes		(6.578)	(17.831)	(6.578)	(17.831)
						Patrimônio líquido atribuído aos acionistas controladores		392.927	418.263	392.927	418.263
						Participação não controladora		-	-	27.803	25.038
						Total do patrimônio líquido		<u>392.927</u>	<u>418.263</u>	<u>420.730</u>	<u>443.301</u>
<b>TOTAL DO ATIVO</b>		<u>1.217.563</u>	<u>992.012</u>	<u>1.452.572</u>	<u>1.154.237</u>	<b>TOTAL DO PASSIVO E PATRIMÔNIO LÍQUIDO</b>		<u>1.217.563</u>	<u>992.012</u>	<u>1.452.572</u>	<u>1.154.237</u>

As notas explicativas são parte integrante das informações financeiras intermediárias.

SMARTFIT ESCOLA DE GINÁSTICA E DANÇA S.A. E CONTROLADAS

DEMONSTRAÇÕES DO RESULTADO  
PARA OS TRIMESTRES E PERÍODOS DE NOVE MESES FINDOS EM 30 DE SETEMBRO DE 2017 E DE 2016  
(Em milhares de reais - R\$, exceto o valor por ação)

	Nota explicativa	Controladora				Consolidado			
		01/07 a 30/09/2017	30/09/2017	01/07 a 30/09/2016	30/09/2016	01/07 a 30/09/2017	30/09/2017	01/07 a 30/09/2016	30/09/2016
RECEITA OPERACIONAL LÍQUIDA	22	85.785	255.630	79.024	230.035	186.696	544.001	162.833	473.430
CUSTO DOS SERVIÇOS PRESTADOS	23	(65.965)	(187.461)	(57.055)	(171.920)	(138.268)	(390.051)	(109.423)	(330.246)
LUCRO BRUTO		19.820	68.169	21.969	58.115	48.428	153.950	53.410	143.184
(DESPESAS) RECEITAS OPERACIONAIS									
Vendas	23	(4.049)	(16.264)	(1.526)	(6.554)	(17.647)	(50.444)	(10.840)	(30.044)
Gerais e administrativas	23	(17.329)	(49.482)	(11.418)	(29.288)	(23.272)	(69.395)	(20.009)	(49.118)
Equivalência patrimonial	9	6.124	17.016	3.898	10.338	6.148	10.608	1.912	8.612
Outras despesas (receitas) operacionais, líquidas	23	4.247	1.625	(980)	(830)	(3.080)	(6.595)	(3.261)	(16.143)
LUCRO OPERACIONAL ANTES DO RESULTADO FINANCEIRO		8.813	21.064	11.943	31.781	10.577	38.124	21.212	56.491
RESULTADO FINANCEIRO									
Receitas financeiras	24	8.067	19.271	2.052	6.672	11.395	24.343	1.830	6.392
Despesas financeiras	24	(18.147)	(59.254)	(17.076)	(49.760)	(22.291)	(69.880)	(22.569)	(65.059)
LUCRO (PREJUÍZO) ANTES DO IMPOSTO DE RENDA E DA CONTRIBUIÇÃO SOCIAL		(1.267)	(18.919)	(3.081)	(11.307)	(319)	(7.413)	473	(2.176)
IMPOSTO DE RENDA E CONTRIBUIÇÃO SOCIAL									
Correntes	26.a)	-	-	-	-	(3.054)	(11.940)	(3.479)	(11.258)
Diferidos	26.a)	5.205	5.182	(11)	(44)	7.933	7.910	(11)	(44)
LUCRO (PREJUÍZO) LÍQUIDO DO PERÍODO		3.938	(13.737)	(3.092)	(11.351)	4.560	(11.443)	(3.017)	(13.478)
ATRIBUÍVEL A									
Participação da controladora						3.938	(13.737)	(3.092)	(11.351)
Participação não controladora						622	2.294	75	(2.127)
LUCRO (PREJUÍZO) LÍQUIDO POR AÇÃO - R\$ Básico e diluído	26	0,2694	(0,9402)	(0,2744)	(1,0074)				

As notas explicativas são parte integrante das informações financeiras intermediárias.

SMARTFIT ESCOLA DE GINÁSTICA E DANÇA S.A. E CONTROLADAS

DEMONSTRAÇÕES DO RESULTADO ABRANGENTE  
PARA OS TRIMESTRES E PERÍODOS DE NOVE MESES FINDOS EM 30 DE SETEMBRO DE 2017 E DE 2016  
(Em milhares de reais - R\$)

	Controladora				Consolidado			
	01/07 a 30/09/2017	30/09/2017	01/07 a 30/09/2016	30/09/2016	01/07 a 30/06/2017	30/09/2017	01/07 a 30/09/2016	30/09/2016
LUCRO (PREJUÍZO) LÍQUIDO DO PERÍODO	3.938	(13.737)	(3.092)	(11.351)	4.560	(11.443)	(3.017)	(13.478)
Outros resultados abrangentes:								
Itens que poderão ser reclassificados subsequentemente para a demonstração do resultado:								
Ganhos e perdas derivados de conversão de demonstrações financeiras de operações no exterior	(5.941)	11.253	(2.423)	(24.586)	(5.941)	11.253	(2.423)	(24.586)
<b>TOTAL DO RESULTADO ABRANGENTE DO PERÍODO</b>	<u>(2.003)</u>	<u>(2.484)</u>	<u>(5.515)</u>	<u>(35.937)</u>	<u>(1.381)</u>	<u>(190)</u>	<u>(5.440)</u>	<u>(38.064)</u>
ATRIBUÍVEL A								
Participação da controladora					(2.003)	(2.484)	(5.515)	(35.937)
Participação não controladora					622	2.294	75	(2.127)
					<u>(1.381)</u>	<u>(190)</u>	<u>(5.440)</u>	<u>(38.064)</u>

As notas explicativas são parte integrante das informações financeiras intermediárias.

SMARTFIT ESCOLA DE GINÁSTICA E DANÇA S.A. E CONTROLADAS

DEMONSTRAÇÕES DAS MUTAÇÕES DO PATRIMÔNIO LÍQUIDO  
PARA OS PERÍODOS DE NOVE MESES FINDOS EM 30 DE SETEMBRO DE 2017 E DE 2016  
(Em milhares de reais - R\$)

	Nota explicativa	Capital social		Reserva de capital	Reserva de Lucros	Transações com acionistas	Prejuízos acumulados	Outros resultados abrangentes	Patrimônio Líquido atribuível a proprietários da Companhia	Participação não controladora	Total
		Subscrito	A integralizar								
SALDOS EM 31 DE DEZEMBRO DE 2015		246.407	(84.475)	66.084	7.592	(8.903)	-	15.171	241.876	19.997	261.873
Integralização de capital	21.a)	-	84.475	-	-	-	-	-	84.475	-	84.475
Subscrição de capital em 05 de setembro	21.a)	34.967	(34.967)	-	-	-	-	-	-	-	-
Redução de capital em 05 de setembro	21.a)	(33.610)	-	-	-	-	-	-	(33.610)	-	(33.610)
Integralização de capital em 30 de setembro	21.a)	-	9.709	41.541	-	-	-	-	51.250	-	51.250
Prejuízo do período		-	-	-	-	-	(11.351)	-	(11.351)	(2.127)	(13.478)
Outras transações com não controlador		-	-	-	-	(291)	-	-	(291)	3.630	3.339
Aporte de capital por não controladores		-	-	-	-	-	-	-	-	4.740	4.740
Compensação de prejuízos acumulados		-	-	-	(7.592)	-	7.592	-	-	-	-
Outros resultados abrangentes	9	-	-	-	-	-	-	(24.586)	(24.586)	-	(24.586)
Distribuição de dividendos		-	-	-	-	-	-	-	-	(3.410)	(3.410)
SALDOS EM 30 DE SETEMBRO DE 2016		<u>247.764</u>	<u>(25.258)</u>	<u>107.625</u>	<u>-</u>	<u>(9.194)</u>	<u>(3.759)</u>	<u>(9.415)</u>	<u>307.763</u>	<u>22.830</u>	<u>330.593</u>
SALDOS EM 31 DE DEZEMBRO DE 2016		247.763	-	222.008	-	(15.430)	(18.247)	(17.831)	418.263	25.038	443.301
Redução de capital em 1º de setembro	21.a)	(21.600)	-	-	-	-	-	-	(21.600)	-	(21.600)
Prejuízo do período		-	-	-	-	-	(13.737)	-	(13.737)	2.294	(11.443)
Outras transações com não controladores		-	-	-	-	(4.866)	3.614	-	(1.252)	683	(569)
Aporte de capital por não controladores		-	-	-	-	-	-	-	-	1.453	1.453
Outros resultados abrangentes	9	-	-	-	-	-	-	11.253	11.253	-	11.253
Distribuição de dividendos		-	-	-	-	-	-	-	-	(1.665)	(1.665)
SALDOS EM 30 DE SETEMBRO DE 2017		<u>226.163</u>	<u>-</u>	<u>222.008</u>	<u>-</u>	<u>(20.296)</u>	<u>(28.370)</u>	<u>(6.578)</u>	<u>392.927</u>	<u>27.803</u>	<u>420.730</u>

As notas explicativas são parte integrante das informações financeiras intermediárias.

SMARTFIT ESCOLA DE GINÁSTICA E DANÇA S.A. E CONTROLADAS

DEMONSTRAÇÕES DOS FLUXOS DE CAIXA  
PARA OS PERÍODOS DE NOVE MESES FINDOS EM 30 DE SETEMBRO DE 2017 E DE 2016  
(Em milhares de reais - R\$)

	Controladora		Consolidado	
	30/09/2017	30/09/2016	30/09/2017	30/09/2016
<b>FLUXO DE CAIXA DAS ATIVIDADES OPERACIONAIS</b>				
Prejuízo antes do imposto de renda e da contribuição social	(18.919)	(11.307)	(7.413)	(2.176)
Ajustes para reconciliar o prejuízo antes do imposto de renda e da contribuição social com o caixa líquido gerado pelas atividades operacionais:				
Depreciações e amortizações	46.836	44.602	88.688	79.931
Provisão (Reversão) para créditos de liquidação duvidosa	-	-	8	246
Provisão para perda de outras contas a receber	1.935	-	4.050	-
Resultado de equivalência patrimonial	(17.016)	(10.338)	(10.608)	(8.612)
Baixa de intangível e imobilizado	6.205	8.038	15.817	12.671
Juros provisionados sobre empréstimos, financiamentos e debêntures	47.008	19.665	53.572	24.945
Juros sobre mútuos	(269)	(2.280)	(1.673)	-
Outros juros provisionados	(1.262)	-	(1.772)	-
Juros provisionados sobre o contas a pagar a acionistas	917	2.667	917	2.665
Provisão para riscos cíveis, tributárias e trabalhistas	1.477	-	1.360	-
Reversão de juros e multa decorrente de adesão ao parcelamento tributário	(1.900)	-	(4.882)	-
Outros ajustes	950	-	1.810	400
Variação nos ativos e passivos operacionais:				
Contas a receber de clientes	(15.612)	(22.242)	(27.899)	(33.755)
Impostos a recuperar	2.853	(2.555)	1.919	(584)
Despesas antecipadas	(844)	711	(2.332)	(300)
Outros ativos	(572)	(4.167)	(2.988)	(7.933)
Depósitos judiciais	(5)	(25)	(495)	(417)
Fornecedores	10.175	(1.904)	10.362	(1.224)
Salários, provisões e contribuições sociais	5.440	4.668	10.436	8.111
Impostos a contribuições a recolher	3.497	2.950	8.204	5.334
Arrendamento operacional - locação de academias	2.493	1.965	4.882	3.225
Contas a pagar	(7.297)	2.997	(6.331)	8.250
Receita diferida	3.169	97	9.439	(2.184)
Dividendos recebidos de controladas	244	1.144	-	-
Parcelamento de tributos	(222)	-	(253)	(389)
Caixa gerado pelas atividades operacionais	69.281	34.686	144.818	88.204
Juros pagos sobre empréstimos e debêntures	(42.607)	(25.330)	(48.587)	(33.610)
Imposto de renda e contribuição social pagos	-	-	(9.302)	(8.923)
Caixa líquido gerado pelas atividades operacionais	26.674	9.356	86.929	45.671
<b>FLUXO DE CAIXA DAS ATIVIDADES DE INVESTIMENTO</b>				
Adições do ativo imobilizado e intangível	(89.033)	(43.861)	(213.398)	(78.691)
Aumento de capital em controlada e controlada em conjunto	(57.974)	(54.315)	(12.867)	(23.061)
Pagamento pela aquisição de controlada Smartfit Peru, líquido de caixa recebido	-	-	(8.279)	-
Partes relacionadas	(35.678)	7.550	(182)	9.974
Devolução de capital	-	3.879	-	3.879
Caixa líquido aplicado nas atividades de investimento	(182.685)	(86.747)	(234.726)	(87.899)
<b>FLUXO DE CAIXA DAS ATIVIDADES DE FINANCIAMENTO</b>				
Pagamento de empréstimos	(32.486)	(57.588)	(52.087)	(77.330)
Captação de empréstimos	248.767	53.706	309.215	76.912
Aumento/Integralização de capital	-	135.725	-	135.725
Pagamento por redução de capital	(16.408)	(22.991)	(16.408)	(22.991)
Aporte de capital por não controladores	-	-	1.453	4.740
Transações com partes relacionadas	27.460	(17.442)	(1.746)	(26.092)
Dividendos pagos a não controladores	-	-	(1.665)	(3.410)
Caixa líquido gerado pelas atividades de financiamento	227.333	91.410	238.762	87.554
<b>AUMENTO DO SALDO DE CAIXA E EQUIVALENTES DE CAIXA</b>	<b>71.322</b>	<b>14.019</b>	<b>90.965</b>	<b>45.326</b>
<b>DEMONSTRAÇÃO DA VARIAÇÃO NOS SALDOS DE CAIXA E EQUIVALENTES DE CAIXA</b>				
Saldo inicial	186.153	55.048	232.903	69.991
Saldo final	257.475	69.067	323.862	114.746
Variação cambial sobre caixa e equivalentes de caixa	-	-	(6)	(571)
<b>AUMENTO DO SALDO DE CAIXA E EQUIVALENTES DE CAIXA</b>	<b>71.322</b>	<b>14.019</b>	<b>90.965</b>	<b>45.326</b>

As notas explicativas são parte integrante das informações financeiras intermediárias.

SMARTFIT ESCOLA DE GINÁSTICA E DANÇA S.A. E CONTROLADAS

DEMONSTRAÇÕES DO VALOR ADICIONADO  
PARA OS PERÍODOS DE NOVE MESES FINDOS EM 30 DE SETEMBRO DE 2017 E DE 2016  
(Em milhares de reais - R\$)

	Controladora		Consolidado	
	30/09/2017	30/09/2016	30/09/2017	30/09/2016
<b>GERAÇÃO DO VALOR ADICIONADO</b>				
Receita de serviços	291.261	261.356	621.382	539.477
Provisão (Reversão) para créditos de liquidação duvidosa	-	-	(8)	(246)
Provisão para perda de outras contas a receber	(1.935)	-	(4.050)	-
Outras receitas operacionais	<u>10</u>	<u>-</u>	<u>5.688</u>	<u>1.338</u>
	<u>289.336</u>	<u>261.356</u>	<u>623.012</u>	<u>540.569</u>
<b>INSUMOS ADQUIRIDOS DE TERCEIROS</b>				
Custo das mercadorias e dos serviços vendidos	(45.448)	(47.686)	(92.320)	(71.947)
Materiais, energia, serviços de terceiros e outros	(39.212)	(27.409)	(85.159)	(78.972)
Insumos de publicidade, marketing, fundos de promoção e outros relacionados à venda	(16.264)	(6.554)	(50.453)	(29.798)
	<u>188.412</u>	<u>179.707</u>	<u>395.080</u>	<u>359.852</u>
<b>RETENÇÕES</b>				
Depreciações e amortizações	(46.836)	(44.602)	(88.688)	(79.931)
	<u>141.576</u>	<u>135.105</u>	<u>306.392</u>	<u>279.921</u>
<b>VALOR ADICIONADO RECEBIDO EM TRANSFERÊNCIA</b>				
Equivalência patrimonial	17.016	10.338	10.608	8.612
Receitas financeiras	<u>19.271</u>	<u>6.672</u>	<u>24.343</u>	<u>6.392</u>
	<u>36.287</u>	<u>17.010</u>	<u>34.951</u>	<u>15.004</u>
	<u>177.863</u>	<u>152.115</u>	<u>341.343</u>	<u>294.925</u>
<b>DISTRIBUIÇÃO DO VALOR ADICIONADO</b>				
<b>Pessoal:</b>				
Remuneração direta	43.885	36.821	85.391	73.662
Benefícios	5.355	3.916	15.672	12.056
FGTS	3.997	3.080	7.492	6.186
<b>Impostos, taxas e contribuições:</b>				
Federais	20.368	22.423	57.220	58.222
Estaduais	-	19	958	214
Municipais	8.690	7.674	20.672	17.516
<b>Remuneração de capitais de terceiros:</b>				
Juros	59.298	49.841	69.979	65.194
Aluguéis	50.007	39.692	95.402	75.353
Acionistas - Prejuízo	(13.737)	(11.351)	(13.737)	(11.351)
Participação dos acionistas não controladores nos lucros retidos	-	-	2.294	(2.127)
	<u>177.863</u>	<u>152.115</u>	<u>341.343</u>	<u>294.925</u>

As notas explicativas são parte integrante das informações financeiras intermediárias.

## SMARTFIT ESCOLA DE GINÁSTICA E DANÇA S.A. E CONTROLADAS

### NOTAS EXPLICATIVAS ÀS INFORMAÇÕES FINANCEIRAS INTERMEDIÁRIAS INDIVIDUAIS E CONSOLIDADAS

PARA OS PERÍODOS DE TRÊS E NOVE MESES FINDOS EM 30 DE SETEMBRO DE 2017

(Valores expressos em milhares de reais - R\$, exceto quando de outra forma mencionado)

---

#### 1. CONTEXTO OPERACIONAL

A Smartfit Escola de Ginástica e Dança S.A. ("Companhia" ou "Smartfit"), é uma sociedade anônima brasileira de capital fechado, com sede na cidade de São Paulo, Estado de São Paulo, na Av. Paulista nº1.294, 2º andar, e atua como "holding" do Grupo de academias detentores das marcas "Bio Ritmo" e "Smart Fit".

O Grupo, por meio da Companhia e de suas controladas e controladas em conjunto, tem por atividade preponderante a exploração de redes de academia na América Latina, sob gestão própria ou franqueados, e empresas de outros negócios relacionados com fitness. Atualmente, a Companhia opera as marcas "Bio Ritmo" e "Smart Fit" no Brasil, México, Peru, Colômbia, Chile e República Dominicana. A Companhia é controlada por membros da família Corona e por fundos de investimento geridos pela Pátria Investimentos Ltda.

Em 30 de setembro de 2017, o passivo circulante excede o ativo circulante em R\$92.696. Contudo, a Administração da Companhia, com base em seu plano de negócios e no histórico de seus resultados, entende que a geração consolidada de caixa operacional será suficiente para saldar as dívidas de curto prazo.

#### 2. ELABORAÇÃO E APRESENTAÇÃO DAS INFORMAÇÕES FINANCEIRAS INTERMEDIÁRIAS

As informações financeiras intermediárias individuais e consolidadas foram preparadas de acordo com o IAS 34 – "Interim Financial Reporting", emitida pelo International Accounting Standards Board ("IASB") e com o Pronunciamento Técnico CPC 21 – "Demonstração Intermediária" e apresentadas de forma condizente com as normas expedidas pela Comissão de Valores Mobiliários ("CVM"), aplicáveis à elaboração das Informações Trimestrais ("ITR").

As informações financeiras intermediárias individuais e consolidadas estão sendo apresentadas em milhares de Reais, sendo sua moeda funcional o Real (R\$) e foram preparadas baseadas no custo histórico de cada transação, exceto por determinados instrumentos financeiros mensurados pelos seus valores justos. A moeda funcional das controladas e controladas em conjunto localizadas no exterior é a moeda local de cada jurisdição onde estas controladas operam, sendo o México em pesos/Mexicano; Colômbia em pesos/Colômbia; Peru em Nuevos Soles; e Espanha em Dólar.

Nas situações em que não ocorreram alterações significativas na natureza dos saldos contábeis ou nas políticas, descritos na nota explicativa nº 2, os detalhamentos divulgados nas demonstrações financeiras relativas ao exercício findo em 31 de dezembro de 2016 não foram necessariamente reproduzidos nestas ITR. Em virtude disso, estas ITR devem ser lidas em conjunto com as demonstrações financeiras anuais de 2016, divulgadas em 11 de agosto de 2017.

Em 2017, a Companhia passou a aplicar as alterações à IAS 12 – Impostos sobre receitas e IAS 7 – Fluxo de caixa, que entraram em vigor para períodos contábeis iniciados em ou após 1º de janeiro de 2017. A aplicação dessas alterações não resultou em impactos nas divulgações ou nas informações financeiras intermediárias individuais e consolidadas da Companhia.

Na preparação das demonstrações financeiras de acordo com as práticas contábeis adotadas no Brasil é requerido que a Administração faça julgamentos, estimativas e premissas que afetem a aplicação de políticas contábeis e os valores reportados de ativos, passivos, receitas e despesas. Os resultados reais podem divergir significativamente dessas estimativas. As principais fontes de julgamento e estimativas estão detalhadas na nota explicativa nº 4 às demonstrações financeiras em 31 de dezembro de 2016. Todas as informações relevantes próprias das informações financeiras, e somente elas, estão sendo evidenciadas e correspondem as utilizadas pela Administração em sua gestão das atividades da Companhia.

As informações financeiras intermediárias para o trimestre e período de nove meses findo em 30 de setembro de 2017 foram aprovadas para divulgação pela Diretoria em 09 de novembro de 2017.

#### Aquisições

##### a) Profit Corp S.A.

A controlada Smartfit Peru S.A.C. assinou o contrato de compra e venda de 100% das ações com a Profit Corp S.A. (Golds Gym), que detêm operação de academias de ginástica no Peru, com o intuito de aumentar a presença da marca Smart Fit naquele país. Em 4 de setembro de 2017, após superadas as condições precedentes, foi finalizada a compra pelo valor de US\$8.000.000 (equivalentes a R\$24.199), sendo que até esta data foi pago um valor de US\$5.000.000 (equivalentes a R\$15.879) e os US\$3.000.000 (equivalentes a R\$9.528) serão pagos em até 6 anos de acordo com o contrato de compra e venda de ações.

Os ativos e passivos adquiridos reconhecidos na data de aquisição foram:

	<u>R\$ mil</u>
Ativos	
Caixa e equivalentes	4.302
Contas a receber	1.797
Outros ativos	2.441
Imobilizado e intangível	<u>15.793</u>
Total – ativos	<u>24.333</u>
Passivos	
Contas a pagar	8.617
Impostos a recolher	587
Receita diferida	11.276
Outros	<u>925</u>
Total – passivos	<u>21.405</u>
Valor dos ativos líquidos adquiridos	<u>2.928</u>
Valor de aquisição	24.199
Excesso de preço pago (preliminar)	<u><u>21.271</u></u>

Para a aquisição da Profit Corp S.A. (Golds Gym), a Companhia até a data destas demonstrações financeiras intermediárias, ainda não havia concluído a mensuração dos ativos e passivos a valores justos. Dessa forma, a Companhia procedeu com o registro dos valores provisórios, com a apuração do ágio o qual será reavaliado no período de mensuração. Contudo, a Companhia não espera efeitos relevantes em suas demonstrações financeiras decorrentes dessa alocação.



## b) M2 Academia e Eventos Esportivos Ltda.

Em 8 de setembro de 2016, a Companhia adquiriu 50% das ações da M2 Academia e Eventos Esportivos Ltda. ("M2") por R\$2.000, com o intuito de expandir a sua rede de atuação na cidade de São Bernardo do Campo.

Os ativos e passivos adquiridos reconhecidos na data de aquisição foram:

	<u>R\$ mil</u>
<b>Ativos</b>	
Caixa e equivalentes	38
Contas a receber	8
Imobilizado	4.447
Outros	60
Total dos ativos	<u>4.553</u>
<b><u>Passivos</u></b>	
Fornecedores	9
Impostos a recolher	97
Contas a pagar	270
Total dos passivos	<u>376</u>
Valor dos ativos líquidos adquiridos	4.177
Aportes a realizar parte na negociação	(500)
Valor pago	2.000
(-) Participação de não controladores na adquirida	1.838
Saldo de ágio reconhecido no intangível	<u><u>162</u></u>

O processo de alocação do preço da referida aquisição foi finalizado e contabilizado até 30 de setembro de 2017.

## 3. BASE DE CONSOLIDAÇÃO

As informações financeiras intermediárias incluem as informações da Companhia e de suas controladas diretas, indiretas e em conjunto, conforme segue:

	Participação societária - %							
	Direta 30/09/2017	Indireta 30/09/2017	Direta 30/06/2017	Indireta 30/06/2017	Direta 31/12/2016	Indireta 31/12/2016	Direta 30/09/2016	Indireta 30/09/2016
Controladas:								
Academia de Ginástica e Dança Biocerro Ltda.	-	50	-	50	-	50	-	50
Academia Espaço II Ltda.	-	70,6	-	70,6	-	70,6	-	70,60
ADV Esporte e Saúde Ltda.	70,6	-	70,6	-	70,6	-	70,6	-
Arnaut & Arnaut Ginástica e Condicionamento Físico Ltda. (f)	72,23	-	72,23	-	50	-	50	-
Asnsmart Academia de Ginástica Ltda.	-	60,01	-	60,01	-	60,01	-	60,01
BioRitmo Franqueadora Ltda.	-	99,99	-	99,99	-	99,99	-	99,99
Biooema Escola de Natação e Ginástica Ltda.	99,99	0,01	99,95	0,05	99,95	0,05	99,95	0,05
Bioflora Academia Ltda.	-	99,99	-	99,99	-	99,99	-	99,99
Biopauli Compra, Venda e Administração de Bens Ltda.	100	-	100	-	100	-	100	-
Biosanta Academia Ltda.	14,02	56,02	14,02	56,02	14,02	56,02	14,02	56,02
Bioequip Locação de Equipamentos Ltda.	99,99	-	99,99	-	99,99	-	99,99	-
Escola de Dança e Ginástica Biotambo Ltda. (a)	100,00	-	100,00	-	96,35	-	55,7	-
Racebootcamp Academia de Ginástica Ltda. (h)	2,06	97,94	2,5	97,5	2,5	97,5	2,5	97,5
Escola de Ginástica e Dança Bio Plaza Ltda.	-	67,5	-	67,5	-	67,5	-	67,5
Escola de Ginástica e Dança Biobanco Ltda.	100,00	-	100,00	-	100,00	-	100,00	-
Escola de Ginástica e Dança Biomidra Ltda.	99,94	0,06	99,94	0,06	99,94	0,06	99,94	0,06
Escola de Ginástica e Dança Biopateo Ltda. (b)	55,57	44,43	43,57	44,43	43,57	44,43	26,77	44,43
Escola de Ginástica e Dança Centrale Ltda.	57,95	-	57,95	-	57,95	-	57,95	-
Escola de Natação e Ginástica Biomorum Ltda.	99,99	-	99,99	-	99,99	-	99,99	-
Escola de Natação e Ginástica Bioswim Ltda.	99,99	-	99,99	-	99,99	-	99,99	-
M2 Academia de Ginástica Ltda. (c)	50	-	50	-	50	-	-	-
Rio Quatro Academia Ltda.	100,00	-	100,00	-	100,00	-	100,00	-
RN Sport Academia de Atividades Físicas Ltda.	100,00	-	100,00	-	100,00	-	99,99	-
Smartbar Vending Ltda. (d)	-	-	-	-	50,00	49,99	-	-
Smartber Academia de Ginástica Ltda. (e)	-	-	-	-	99,99	-	-	-
Smart Rio Academia de Ginástica Ltda.	67,5	-	67,5	-	67,5	-	67,5	-
Smartfin Cobranças Ltda.	99,99	-	99,99	-	99,99	-	99,99	-
Smartrfe Escola de Ginástica e Dança Ltda.	90,00	-	90,00	-	90,00	-	90,00	-
Smartnit Academia de Ginástica Ltda.	48,72	51,28	48,72	51,28	48,72	51,28	48,72	51,28
Smartmng Academia de Ginástica Ltda.	99,99	0,01	99,99	-	99,99	-	99,99	-
Escola de Ginástica e Dança XV Sports Ltda.	57,95	-	57,95	-	57,95	-	57,95	-
Smartfit Peru S.A.C.	90,00	-	90,00	-	90,00	-	90,00	-
Profit Corp S.A.C. (Golds Gym)	100,00	-	100,00	-	-	-	-	-
Personow Serviços e Promoção de Cobranças Ltda.	99,00	1,00	99,00	1,00	99,00	1,00	99,00	1,00
Total Pass Participações Ltda. (g)	100,00	-	100,00	-	-	-	-	-
Smartvcr Academia de Ginástica Ltda.	50	-	50	-	-	-	-	-
Controladas em conjunto:								
Latamgym S.A.P.I. de C.V. Servicios Desportivos para Latinoamérica S.A. de C.V. ("SDL")	50,00	-	50,00	-	50,00	-	50,00	-
Latamfit, S.L.	50,00	-	50,00	-	50,00	-	50,00	-

(a) Em dezembro de 2016, a Companhia adquiriu 9.867.259 quotas de sócios não controladores. Em janeiro de 2017, a Companhia adquiriu a totalidade das quotas.

(b) Em 16 de agosto de 2017 a Companhia adquiriu 95.160 quotas de sócio não controlador. Em dezembro de 2016, a Companhia adquiriu 133.224 quotas de sócio não controlador.

(c) Em agosto de 2016, a Companhia adquiriu controle de uma franqueada através da compra de 1.976.000 quotas.

- (d) Em setembro de 2016, foi constituída uma nova controlada com objetivo social de comércio de bebidas diretamente ao consumidor por meio de máquina automática, sendo que a mesma foi fechada em 19 de junho de 2017.
- (e) Em outubro de 2016, foi constituída nova controlada da bandeira Smartfit com objetivo social de atividades de condicionamento físico. A totalidade das quotas foi alienada a terceiros em fevereiro de 2017.
- (f) Em janeiro de 2017, a Companhia adquiriu 8.893 quotas de sócio não controlador.
- (g) Em janeiro de 2017, foi constituída uma nova controlada com objetivo social de intermediação de vendas online de produtos e serviços.
- (h) Alteração da razão social Escola de Ginástica e Dança Bio Arena Ltda para Racebootcamp Academia de Ginástica Ltda. em 13 de junho de 2017.

As informações financeiras consolidadas compreendem os resultados apurados nas controladas diretas e indiretas, além da equivalência patrimonial das controladas em conjunto, referentes ao trimestre e período de nove meses findo em 30 de setembro de 2017, para os quais foram aplicados os seguintes procedimentos:

- Eliminação dos direitos, das obrigações, das receitas, dos custos e das despesas decorrentes de negócios realizados entre as empresas incluídas na consolidação.
- Eliminação do investimento na controladora contra o patrimônio líquido das controladas.
- Identificação da participação dos acionistas não controladores no resultado das controladas consolidadas e no balanço patrimonial consolidado dentro do patrimônio líquido dos acionistas da controladora.

#### 4. CAIXA E EQUIVALENTES DE CAIXA

	Controladora		Consolidado	
	<u>30/09/2017</u>	<u>31/12/2016</u>	<u>30/09/2017</u>	<u>31/12/2016</u>
Caixa e bancos	2.794	7.913	27.671	24.123
Aplicações financeiras	<u>254.681</u>	<u>178.240</u>	<u>296.191</u>	<u>208.780</u>
Total	<u>257.475</u>	<u>186.153</u>	<u>323.862</u>	<u>232.903</u>

As aplicações financeiras são representadas por Certificados de Depósito Bancário - CDBs e operações compromissadas remuneradas por taxas de 50% a 105% sobre a variação do Certificado de Depósito Interbancário - CDI (50% a 105% em 31 de dezembro de 2016) e administrados por instituições financeiras independentes, sendo as principais o Banco Itaú S.A. e o Banco Santander S.A. As aplicações são de alta liquidez, imediatamente conversíveis em valores em dinheiro conhecidos e sujeitos a um risco insignificante de alteração de valor, com intenção e possibilidade de serem resgatados no curto prazo com o próprio emissor.

#### 5. CONTAS A RECEBER DE CLIENTES

	Controladora		Consolidado	
	<u>30/09/2017</u>	<u>31/12/2016</u>	<u>30/09/2017</u>	<u>31/12/2016</u>
Cartão de crédito e débito	17.570	14.956	41.982	36.620
Taxas de anuidade a receber	34.274	19.319	60.544	31.189
Cheques a receber	-	-	-	99
Mensalidade de associados a receber	<u>2.895</u>	<u>4.852</u>	<u>6.381</u>	<u>13.116</u>
	<u>54.739</u>	<u>39.127</u>	<u>108.907</u>	<u>81.024</u>
Provisão para créditos de liquidação duvidosa	-	-	(108)	(116)
Total	<u>54.739</u>	<u>39.127</u>	<u>108.799</u>	<u>80.908</u>

Nenhum cliente representa mais de 10% do saldo total de cheques a receber. A Companhia analisa o risco da totalidade da carteira de clientes, considerando sua probabilidade de recebimento e os valores vencidos superiores há 90 dias, com base na experiência passada de inadimplência e na análise da situação financeira atual de cada devedor.

Com relação a cartões de crédito, os valores estão distribuídos substancialmente nas seguintes operadoras: Redecard 37% (45% em 2016), American Express 3% (4% em 2016) e Cielo 60% (51% em 2016). A exposição máxima ao risco de crédito nas datas de encerramento de cada período de relatório é o valor contábil de cada faixa de idade de vencimento, conforme demonstrado a seguir:

	Controladora		Consolidado	
	30/09/2017	31/12/2016	30/09/2017	31/12/2016
<b>A vencer:</b>				
Até 30 dias	42.972	18.324	85.551	44.738
De 31 a 60 dias	439	234	2.259	936
De 61 a 90 dias	201	12.274	607	18.874
De 91 a 180 dias	10.650	7.224	18.037	1.653
De 181 a 360 dias	395	970	1.021	14.434
<b>Vencidos:</b>				
Até 30 dias	64	-	699	101
De 31 a 60 dias	-	100	1	101
De 61 a 90 dias	18	1	347	2
De 91 a 180 dias	-	-	221	67
De 181 a 360 dias	-	-	55	-
Acima de 360 dias	-	-	109	118
<b>Total</b>	<b>54.739</b>	<b>39.127</b>	<b>108.907</b>	<b>81.024</b>

## 6. IMPOSTOS A RECUPERAR

	Controladora		Consolidado	
	30/09/2017	31/12/2016	30/09/2017	31/12/2016
Imposto de Renda Pessoa Jurídica - IRPJ e Contribuição Social sobre Lucro Líquido - CSLL	7.418	8.292	28.629	23.103
Contribuição para o Financiamento da Seguridade Social - COFINS	1.861	1.613	3.194	2.684
Programa de Integração Social - PIS	404	350	693	583
Imposto de Renda Retido na Fonte - IRRF	2.020	1.285	2.279	1.348
Outros impostos	580	653	2.735	1.267
<b>Total</b>	<b>12.283</b>	<b>12.193</b>	<b>37.530</b>	<b>28.985</b>

## 7. OUTRAS CONTAS A RECEBER

	Controladora		Consolidado	
	30/09/2017	31/12/2016	30/09/2017	31/12/2016
Adiantamentos a fornecedores	848	1.927	2.201	3.627
Valores a receber de funcionários	292	211	593	458
Estoque de uniformes	-	-	2.611	2.198
Mútuos de terceiros	4.711	2.909	4.711	2.984
Franquias, taxas e outros produtos	1.196	1.018	4.423	3.832
Outras	163	2.174	6.249	7.061
<b>Total</b>	<b>7.210</b>	<b>8.239</b>	<b>20.788</b>	<b>20.160</b>

## 8. PARTES RELACIONADAS

## a) Saldos

	Controladora		Consolidado	
	30/09/2017	31/12/2016	30/09/2017	31/12/2016
<b>Ativo não circulante:</b>				
Controladas diretas e indiretas:				
Biomorum	60	60	-	-
Smart Rio	22.738	17.792	-	-
Smartrfe	10.338	1.663	-	-
ADV	622	786	-	-
Biopateo	742	956	-	-
Biotambo	305	305	-	-
Arnaut	839	734	-	-
XV Sports	705	628	-	-
Biocerro	383	506	-	-
Biomoema	200	200	-	-
SmartVCR	821	-	-	-
Bio Plaza	277	100	-	-
Centrale	663	258	-	-
RN Sport	123	50	-	-
M2	1.857	361	-	-
Asnsmart	158	-	-	-
Biomidra	47	-	-	-
Biosanta	93	-	-	-
Outros	246	36	-	-
Outras partes relacionadas:				
Pessoas físicas	-	-	11.136	9.626
<b>Total</b>	<b>41.217</b>	<b>24.435</b>	<b>11.136</b>	<b>9.626</b>
<b>Passivo não circulante:</b>				
Controladas diretas e indiretas:				
Bioswim	3.432	3.935	-	-
Centrale	1	15	-	-
Biotambo	46	1	-	-
Bio Plaza	16	8	-	-
ADV Esportes	3	1	-	-
Smartmng	-	-	-	-
Biomidra	49	139	-	-
Biomorum	25	18	-	-
Smartfin	-	25	-	-
Smart Rio	19.370	3	-	-
Biomoema	10	48	-	-
Outros	382	116	-	-
Outras partes relacionadas:				
Pessoas físicas	1.922	12.333	1.471	1.889
<b>Total</b>	<b>25.256</b>	<b>16.642</b>	<b>1.471</b>	<b>1.889</b>
Resultado (despesas):				
Serviços administrativos	21.440	20.521	-	-

## b) Natureza das partes relacionadas

<u>Ativo não circulante</u>	<u>Controladora</u>		<u>Consolidado</u>	
	<u>30/09/2017</u>	<u>31/12/2016</u>	<u>30/09/2017</u>	<u>31/12/2016</u>
Transações comerciais	8.257	3.945	-	-
Contratos de mútuo (*) e (**)	32.960	20.490	11.136	9.626
<b>Total</b>	<b>41.217</b>	<b>24.435</b>	<b>11.136</b>	<b>9.626</b>

<u>Passivo não circulante</u>	<u>Controladora</u>		<u>Consolidado</u>	
	<u>30/09/2017</u>	<u>31/12/2016</u>	<u>30/09/2017</u>	<u>31/12/2016</u>
Transações comerciais	3.982	4.261	-	182
Contratos de mútuo (***)	21.274	12.381	1.471	1.707
<b>Total</b>	<b>25.256</b>	<b>16.642</b>	<b>1.471</b>	<b>1.889</b>

(\*) Os mútuos da Controladora, como credora de suas controladas, são remunerados pela variação do CDI + 3,6% a 4,8% ao ano e possuem prazo de vencimento indeterminado.

(\*\*) Os mútuos consolidados, tendo a Controladora como credora de seus acionistas, são remunerados pela variação do CDI + 2,2% ao ano e possuem prazo de vencimento de 10 anos.

(\*\*\*) Os mútuos da Controladora, como devedora de suas controladas, são remunerados pela variação do CDI + 2,2% ao ano e possuem prazo de vencimento de 10 anos.

## c) Outras transações com partes relacionadas

A Companhia possui contrato de locação de um imóvel com um dos acionistas, firmado em 2015. A despesa de locação registrada ao resultado de 2017 foi de R\$711 (R\$650 em 2016) e, também, foi efetuado pagamento de R\$2.495 para fins de cessão de direito de uso do referido imóvel, registrado no ativo intangível.

A Companhia possui dois contratos de locação de imóveis com uma empresa controlada por acionistas não controladores de uma subsidiária. Os contratos foram assinados em 2009 e 2011, e a despesa de locação registrada ao resultado de 2017 de R\$365 (R\$331 em 2016).

## d) Remuneração dos membros da Diretoria

A remuneração dos diretores da Companhia e de suas controladas, no período de nove meses findo em 30 de setembro de 2017, foi de R\$4.667 (R\$3.705 em 2016), registrada na rubrica "Despesas gerais e administrativas" no resultado, como pró-labore e bônus. Não há incentivos de longo prazo.

## 9. INVESTIMENTOS EM CONTROLADAS E CONTROLADAS EM CONJUNTO

## a) Composição

	Controladora – 30/09/2017					
	Patrimônio líquido (negativo)	Lucro (prejuízo) do período	Participação - %	Saldo do investimento	Resultado de equivalência patrimonial	Outros resultados abrangentes
Latamgym e SDL	178.612	17.431	50,00	89.306	8.715	7.937
Latamfit	77.698	3.786	50,00	38.849	1.893	3.321
Total controladas em conjunto				128.155	10.608	11.258
Smartfit Peru	19.397	(5.469)	90,00	17.458	(4.923)	(5)
Bioswim	79.121	6.418	99,99	79.120	6.418	-
Smartmng	34.690	(2.018)	99,99	34.686	(2.018)	-
Smart Rio	36.260	852	67,50	24.476	575	-
ADV	34.300	4.824	70,60	24.216	3.406	-
Biobanco	12.246	1.955	100,00	12.246	1.955	-
RN Sport	10.009	548	100,00	10.009	548	-
Biomidra	6.996	73	99,94	6.993	73	-
Rio Quatro	7.251	646	100,00	7.251	646	-
Smartnit	14.041	631	48,72	6.841	307	-
Biopauli	6.364	342	100,00	6.364	342	-
Bioemoema	6.545	493	99,95	6.545	493	-
Bioequip	6.610	950	99,99	6.610	950	-
Biomorum	5.173	(736)	99,99	5.173	(736)	-
Smartfin	2.311	(60)	99,99	2.311	(60)	-
M2	4.318	(9)	50,00	2.159	(5)	-
Smartrfe	(373)	(2.088)	90,00	(336)	(1.878)	-
Centrale	1.794	444	57,95	1.040	257	-
Biotambo	(66)	(296)	100,00	(66)	(296)	-
Biopateo	869	630	55,57	483	350	-
Arnaut	954	587	72,23	689	424	-
Biosanta	914	236	14,02	128	33	-
XV Sports	142	(98)	57,95	82	(57)	-
Total Pass	299	(167)	100,00	299	(167)	-
Racebootcamp	(951)	(120)	2,50	(20)	(2)	-
Smartvcr	353	(453)	50,00	524	(226)	-
Personow	4	(1)	99,00	4	(1)	-
				383.440	17.016	11.253
Ágio na aquisição da Latamfit (i)				10.504		
Total				393.944		

	Consolidado – 30/09/2017					
	Patrimônio líquido	Lucro (prejuízo) do período	Participação - %	Saldo do investimento	Resultado de equivalência patrimonial	Outros resultados abrangentes
Latamgym e SDL	178.612	17.431	50,00	89.306	8.715	7.937
Latamfit	77.698	3.786	50,00	38.849	1.893	3.321
Ágio na aquisição da Latamfit				10.504	-	-
				138.659	10.608	11.258

(i) Ágio gerado na subscrição de 50% das ações da Latamfit em 21 de dezembro de 2015. O aporte da Companhia para integralização desta subscrição foi completado em 31 de março de 2017, e com isso o ágio da transação foi reconhecido nesta data.

Controladora - 31/12/2016						
	Patrimônio líquido (negativo)	Lucro (prejuízo) do exercício	Participação - %	Saldo do investimento	Resultado de equivalência patrimonial	Outros resultados abrangentes
Latamgym e SDL	145.306	22.745	50,00	72.653	11.373	(28.484)
Latamfit	62.545	(1.262)	50,00	31.273	(631)	(4.502)
Total controladas em conjunto				103.926	10.742	(32.986)
Smartfit Peru	11.305	(3.442)	90,00	10.174	(3.098)	(16)
SmartAdv	29.475	5.251	70,60	20.810	3.707	-
Arnaut	367	(268)	50,00	184	(134)	-
Biobanco	10.291	868	100,00	10.291	868	-
Biomidra	6.623	(218)	99,94	6.619	(218)	-
Biomorum	5.909	(1.694)	99,99	5.910	(1.694)	-
Biopauli	6.022	684	100,00	6.022	684	-
Bioswim	52.320	10.329	99,99	52.320	10.329	-
Biotambo	231	190	96,35	223	183	-
Centrale	1.350	(786)	57,95	782	(456)	-
RNSport	9.462	(1.665)	99,99	9.461	(1.665)	-
Smartfin	2.371	780	99,99	2.371	780	-
SmartRio	35.408	862	67,50	23.900	582	-
Biosmart	5.660	1.009	99,99	5.660	1.009	-
Bioemoema	6.052	(1.088)	99,95	6.049	(1.087)	-
SmartMNG	29.308	(1.313)	99,99	29.305	(1.313)	-
XV Sports	241	(354)	57,95	140	(205)	-
SmartRFE	1.715	(1.806)	90,00	1.543	(1.625)	-
BioArena	(831)	(276)	2,50	(21)	(7)	-
Personow	5	(5)	99,00	5	(5)	-
Smartnit	13.410	505	48,72	6.533	246	-
Biosanta	677	138	14,02	95	19	-
Rio Quatro	6.605	535	100,00	6.604	535	-
Smartber	1.098	(3)	99,99	1.098	(3)	-
M2	3.828	(349)	50,00	1.914	(174)	-
Biopateo	1.400	619	43,57	609	270	-
Total				312.527	18.270	(33.002)

Consolidado - 31/12/2016						
	Patrimônio líquido	Lucro do exercício	Participação - %	Saldo do investimento	Resultado de equivalência patrimonial	Outros resultados abrangentes
Latamgym e SDL	145.306	22.745	50,00	72.653	11.373	(28.484)
Latamfit	62.545	(1.262)	50,00	31.273	(631)	(4.502)
Total				103.926	10.742	(32.986)

## b) Movimentação dos investimentos em controladas e controladas em conjunto

	Controladora	
	30/09/2017	30/09/2016
Saldo inicial	312.527	245.945
Aumento de capital em controladas e em controladas em conjunto	57.974	54.314
Devolução de capital	-	(3.879)
Venda de controlada (*)	(3.923)	-
Equivalência patrimonial	17.016	10.338
Lucros distribuídos	(244)	(1.144)
Outros resultados abrangentes	11.253	(24.586)
Outros	(659)	3.327
Saldo final	393.944	284.315

(\*) Em 22 de fevereiro de 2017 foi realizada a venda da Smartber aos antigos sócios da Bioemoema. O valor a receber foi compensado com obrigações registradas na rubrica de contas a pagar.



As movimentações dos investimentos das controladas em conjunto Latamgym, SDL e Latamfit são como segue:

	Consolidado - 30/09/2017			
	Latamgym	SDL	Latamfit	Total
Saldo inicial	72.557	96	31.273	103.926
Aumento de capital em controlada em conjunto	-	-	12.867	12.867
Equivalência patrimonial	8.457	258	1.893	10.608
Outros resultados abrangentes	7.919	18	3.321	11.258
Saldos em 30 de setembro de 2017	<u>88.933</u>	<u>372</u>	<u>49.354</u>	<u>138.659</u>

	Consolidado - 30/09/2016			
	Latamgym	SDL	Latamfit	Total
Saldo inicial	89.665	100	3.893	93.658
Devolução de capital	-	-	(3.879)	(3.879)
Aumento de capital em controlada em conjunto	-	-	23.061	23.061
Equivalência patrimonial	8.339	271	2	8.612
Outros ajustes	-	26	-	26
Outros resultados abrangentes	(23.948)	(67)	-	(24.015)
Saldos em 30 de setembro de 2016	<u>74.056</u>	<u>330</u>	<u>23.077</u>	<u>97.463</u>

Os principais saldos combinados das controladas em conjunto Latamgym e SDL são como segue (em milhares de reais):

	<u>30/09/2017</u>	<u>31/12/2016</u>	<u>30/09/2016</u>
Caixa e equivalentes de caixa	13.493	12.115	11.931
Ativo circulante	28.610	3.071	19.153
Ativo não circulante	262.611	167.157	158.324
Total do ativo	<u>304.714</u>	<u>182.343</u>	<u>189.408</u>
Passivo financeiro circulante	54.641	4.839	-
Passivo circulante	66.991	13.250	35.136
Passivo financeiro não circulantes	-	18.480	-
Passivo não circulante	4.470	468	5.500
Total do passivo	<u>126.102</u>	<u>37.037</u>	<u>40.636</u>
Patrimônio líquido	178.612	145.306	148.772
Receitas	149.790	152.421	128.087
Depreciação e amortização	19.329	11.403	15.844
Receita financeiras	521	524	428
Despesas financeiras	(8.528)	1.374	3.069
Impostos correntes	(7.196)	8.313	7.152
Impostos diferidos	1.131	162	-
Lucro líquido	<u>17.431</u>	<u>22.745</u>	<u>17.220</u>

Os principais saldos da controlada em conjunto Latamfit são como segue (em milhares de reais):

	<u>30/09/2017</u>	<u>31/12/2016</u>
Caixa e equivalentes de caixa	4.167	6.596
Ativo circulante e não circulante	<u>92.654</u>	<u>59.720</u>
Total do ativo	<u>96.821</u>	<u>66.316</u>
Total do passivo circulante	<u>19.123</u>	<u>3.770</u>
Patrimônio líquido	<u>77.698</u>	<u>62.546</u>
Lucro líquido do período	<u>3.786</u>	<u>(1.262)</u>

## 10. IMOBILIZADO

### a) Controladora

	Taxa anual de depreciação - %	30/09/2017			31/12/2016		
		Custo	Depreciação acumulada	Valor líquido	Custo	Depreciação acumulada	Valor líquido
Instalações	10	10.568	(4.234)	6.334	10.569	(3.424)	7.145
Benfeitorias em imóveis de terceiros	18	274.166	(124.181)	149.985	233.861	(95.457)	138.404
Máquinas e equipamentos	10	139.565	(28.788)	110.777	120.605	(20.485)	100.120
Móveis e utensílios	10	31.563	(7.989)	23.574	27.596	(5.617)	21.979
Equipamentos de informática	20	5.299	(1.698)	3.601	3.817	(1.126)	2.691
Veículos	20	117	-	117	-	-	-
Outros ativos imobilizados	15	20.833	(3.196)	17.637	16.378	(2.286)	14.092
Imobilizado em andamento	-	35.848	-	35.848	25.460	-	25.460
Total		<u>517.959</u>	<u>(170.086)</u>	<u>347.873</u>	<u>438.286</u>	<u>(128.395)</u>	<u>309.891</u>

As movimentações na rubrica "Imobilizado" foram as seguintes:

	<u>31/12/2016</u>	<u>Adições</u>	<u>Baixas</u>	<u>Transferências</u>	<u>30/09/2017</u>
<b>Custo:</b>					
Instalações	10.569	-	-	(1)	10.568
Benfeitorias em imóveis de terceiros	233.861	14.367	(242)	26.180	274.166
Máquinas e equipamentos	120.605	12.091	(5.724)	12.593	139.565
Móveis e utensílios	27.596	1.096	(6)	2.877	31.563
Equipamentos de informática	3.817	745	(8)	745	5.299
Veículos	-	117	-	-	117
Outros ativos imobilizados	16.378	2.195	(521)	2.781	20.833
Imobilizado em andamento	<u>25.460</u>	<u>57.197</u>	<u>(1.634)</u>	<u>(45.175)</u>	<u>35.848</u>
Total do custo	<u>438.286</u>	<u>87.808</u>	<u>(8.135)</u>	<u>-</u>	<u>517.959</u>
<b>Depreciação acumulada:</b>					
Instalações	(3.424)	(785)	-	(25)	(4.234)
Benfeitorias em imóveis de terceiros	(95.457)	(28.786)	64	(2)	(124.181)
Máquinas e equipamentos	(20.485)	(9.803)	1.477	23	(28.788)
Móveis e utensílios	(5.617)	(2.380)	4	4	(7.989)
Equipamentos de informática	(1.126)	(649)	77	-	(1.698)
Outros ativos imobilizados	(2.286)	(1.218)	308	-	(3.196)
Total da depreciação	<u>(128.395)</u>	<u>(43.621)</u>	<u>1.930</u>	<u>-</u>	<u>(170.086)</u>
Imobilizado líquido	<u>309.891</u>	<u>44.187</u>	<u>(6.205)</u>	<u>-</u>	<u>347.873</u>

	<u>31/12/2015</u>	<u>Adições</u>	<u>Baixas</u>	<u>Transferências</u>	<u>30/09/2016</u>
<b>Custo:</b>					
Instalações	11.107	88	(285)	(337)	10.573
Benfeitorias em imóveis de terceiros	203.480	6.372	(1.685)	19.530	227.697
Máquinas e equipamentos	107.584	6.232	(4.593)	8.475	117.698
Móveis e utensílios	19.718	835	(547)	7.195	27.201
Equipamentos de informática	2.889	780	(563)	410	3.516
Outros ativos imobilizados	21.296	717	(582)	(5.649)	15.782
Imobilizado em andamento	24.572	27.109	(188)	(29.624)	21.869
<b>Total do custo</b>	<b>390.646</b>	<b>42.133</b>	<b>(8.443)</b>	<b>-</b>	<b>424.336</b>
<b>Depreciação acumulada:</b>					
Instalações	(2.375)	(789)	1	-	(3.163)
Benfeitorias em imóveis de terceiros	(58.839)	(27.583)	10	-	(86.412)
Máquinas e equipamentos	(9.231)	(8.739)	383	-	(17.587)
Móveis e utensílios	(2.032)	(2.222)	14	(618)	(4.858)
Equipamentos de informática	(442)	(530)	14	-	(958)
Outros ativos imobilizados	(1.361)	(1.196)	-	618	(1.939)
<b>Total da depreciação</b>	<b>(74.280)</b>	<b>(41.059)</b>	<b>422</b>	<b>-</b>	<b>(114.917)</b>
<b>Imobilizado líquido</b>	<b>316.366</b>	<b>1.074</b>	<b>(8.021)</b>	<b>-</b>	<b>309.419</b>

## b) Consolidado

	Taxa anual de depreciação - %	30/09/2017			31/12/2016		
		Custo	Depreciação acumulada	Valor líquido	Custo	Depreciação acumulada	Valor líquido
Edificações	4	15.233	(5.400)	9.833	14.779	(5.018)	9.761
Instalações	10	20.434	(9.050)	11.384	20.720	(7.582)	13.138
Benfeitorias em imóveis de terceiros	18	498.524	(222.715)	275.809	411.591	(172.292)	239.299
Máquinas e equipamentos	10	300.579	(73.416)	227.163	231.112	(43.631)	187.481
Móveis e utensílios	10	57.641	(15.109)	42.532	49.337	(10.611)	38.726
Equipamentos de informática	20	14.771	(5.500)	9.271	10.479	(3.902)	6.577
Veículos	20	557	(279)	278	440	(236)	204
Outros ativos imobilizados	15	38.086	(8.039)	30.047	28.325	(5.897)	22.428
Imobilizado em andamento	-	59.404	-	59.404	46.315	-	46.315
<b>Total</b>		<b>1.005.229</b>	<b>(339.508)</b>	<b>665.721</b>	<b>813.098</b>	<b>(249.169)</b>	<b>563.929</b>

As movimentações na rubrica "Imobilizado" foram as seguintes:

	<u>31/12/2016</u>	<u>Adições</u>	<u>Baixas</u>	<u>Transferências</u>	<u>Outros (i)</u>	<u>30/09/2017</u>
<b>Custo:</b>						
Edificações	14.779	454	-	-	-	15.233
Instalações	20.720	-	(261)	(25)	-	20.434
Benfeitorias em imóveis de terceiros	411.591	34.624	(379)	52.688	-	498.524
Máquinas e equipamentos	231.112	31.385	(13.977)	24.366	27.693	300.579
Móveis e utensílios	49.337	2.569	(31)	5.766	-	57.641
Equipamentos de informática	10.479	2.931	(260)	1.621	-	14.771
Veículos	440	117	-	-	-	557
Outros ativos imobilizados	28.325	5.136	(711)	5.336	-	38.086
Imobilizado em andamento	46.315	108.628	(5.787)	(89.752)	-	59.404
<b>Total do custo</b>	<b>813.098</b>	<b>185.844</b>	<b>(21.406)</b>	<b>-</b>	<b>27.693</b>	<b>1.005.229</b>
<b>Depreciação acumulada:</b>						
Edificações	(5.018)	(382)	-	-	-	(5.400)
Instalações	(7.582)	(1.473)	30	(25)	-	(9.050)
Benfeitorias em imóveis de terceiros	(172.292)	(50.505)	83	(1)	-	(222.715)
Máquinas e equipamentos	(43.631)	(22.005)	4.964	4	(12.748)	(73.416)
Móveis e utensílios	(10.611)	(4.517)	16	3	-	(15.109)
Equipamentos de informática	(3.902)	(1.762)	163	1	-	(5.500)
Veículos	(236)	(44)	-	1	-	(279)
Outros ativos imobilizados	(5.897)	(2.702)	543	17	-	(8.039)
<b>Total da depreciação</b>	<b>(249.169)</b>	<b>(83.390)</b>	<b>5.799</b>	<b>-</b>	<b>(12.748)</b>	<b>(339.508)</b>
<b>Imobilizado líquido</b>	<b>563.929</b>	<b>102.454</b>	<b>(15.607)</b>	<b>-</b>	<b>14.945</b>	<b>665.721</b>

(i) Valores referentes a aquisição do acervo líquido do Peru, conforme nota 2.

	<u>31/12/2015</u>	<u>Adições</u>	<u>Baixas</u>	<u>Transferências</u>	<u>30/09/2016</u>
<b>Custo:</b>					
Edificações	14.779	-	-	-	14.779
Instalações	21.560	30	(290)	(576)	20.724
Benfeitorias em imóveis de terceiros	347.800	11.934	(2.336)	35.491	392.889
Máquinas e equipamentos	203.121	11.439	(8.320)	15.626	221.866
Móveis e utensílios	38.095	1.638	(581)	9.237	48.389
Equipamentos de informática	8.528	1.833	(819)	336	9.878
Veículos	1.703	210	(1.475)	2	440
Outros ativos imobilizados	33.655	1.793	(835)	(7.461)	27.152
Imobilizado em andamento	45.226	42.985	(1.026)	(54.890)	32.295
<b>Total do custo</b>	<b>714.467</b>	<b>71.862</b>	<b>(15.682)</b>	<b>(2.235)</b>	<b>768.412</b>
<b>Depreciação acumulada:</b>					
Edificações	(4.545)	(353)	-	7	(4.891)
Instalações	(5.624)	(1.477)	3	10	(7.088)
Benfeitorias em imóveis de terceiros	(111.389)	(45.232)	242	(390)	(156.769)
Máquinas e equipamentos	(21.363)	(18.937)	1.117	1.453	(37.730)
Móveis e utensílios	(4.731)	(4.208)	7	(266)	(9.198)
Equipamentos de informática	(1.911)	(1.791)	151	91	(3.460)
Veículos	(1.135)	(44)	962	-	(217)
Outros ativos imobilizados	(3.681)	(2.807)	27	1.330	(5.131)
<b>Total da depreciação</b>	<b>(154.379)</b>	<b>(74.849)</b>	<b>2.509</b>	<b>2.235</b>	<b>(224.484)</b>
<b>Imobilizado líquido</b>	<b>560.088</b>	<b>(2.987)</b>	<b>(13.173)</b>	<b>-</b>	<b>543.928</b>

As análises de indicadores de que os ativos não sejam recuperáveis são realizadas anualmente. Em 31 de dezembro de 2016, a Companhia não identificou fatores que levassem à necessidade de reconhecimento de provisão para perda ao valor recuperável de seus ativos.

Em 30 de setembro de 2017, não foram identificados fatores que pudessem indicar que uma provisão para perdas fosse requerida.

#### Ativos cedidos em garantia

Em 30 de setembro de 2017, a Companhia possuía ativos cedidos em garantia para os arrendamentos financeiros captados, conforme demonstrado na nota explicativa nº 13.

## 11. INTANGÍVEL

### a) Controladora

	Taxa anual de amortização - %	30/09/2017			31/12/2016		
		Custo	Amortização acumulada	Valor líquido	Custo	Amortização acumulada	Valor líquido
Ágio - Bio Ritmo	-	72.378	-	72.378	72.378	-	72.378
Ágio - Smart Fit	-	2.069	-	2.069	1.907	-	1.907
Cessão de direito de uso	10	28.556	(17.509)	11.047	28.406	(14.508)	13.898
Software	20	1.482	(616)	866	1.269	(402)	867
Carteira de clientes	-	3.992	(3.992)	-	3.992	(3.992)	-
Marcas e patentes	-	8.478	-	8.478	8.478	-	8.478
<b>Total</b>		<b>116.955</b>	<b>(22.117)</b>	<b>94.838</b>	<b>116.430</b>	<b>(18.902)</b>	<b>97.528</b>

As movimentações na rubrica "Intangível" foram as seguintes:

	<u>31/12/2016</u>	<u>Adições</u>	<u>30/09/2017</u>
<b>Custo:</b>			
Ágio - Bio Ritmo	72.378	-	72.378
Ágio - Smart Fit	1.907	162	2.069
Cessão de direito de uso	28.406	150	28.556
Software	1.269	213	1.482
Carteira de clientes	3.992	-	3.992
Marcas e patentes	8.478	-	8.478
<b>Total do custo</b>	<u>116.430</u>	<u>525</u>	<u>116.955</u>
<b>Amortização acumulada:</b>			
Cessão de direito de uso	(14.508)	(3.001)	(17.509)
Software	(402)	(214)	(616)
Carteira de clientes	(3.992)	-	(3.992)
<b>Total da amortização</b>	<u>(18.902)</u>	<u>(3.215)</u>	<u>(22.117)</u>
<b>Intangível líquido</b>	<u>97.528</u>	<u>(2.690)</u>	<u>94.838</u>

	<u>31/12/2015</u>	<u>Adições</u>	<u>Transferências</u>	<u>Baixas</u>	<u>30/09/2016</u>
<b>Custo:</b>					
Ágio - Bio Ritmo	72.378	-	-	-	72.378
Ágio - Smart Fit	3.043	-	-	-	3.043
Cessão de direito de uso	25.869	1.401	-	-	27.270
Software	777	326	104	(3)	1.204
Carteira de clientes	3.863	-	-	-	3.863
Marcas e patentes	8.478	-	-	-	8.478
<b>Total do custo</b>	<u>114.408</u>	<u>1.727</u>	<u>104</u>	<u>(3)</u>	<u>116.236</u>
<b>Amortização acumulada:</b>					
Cessão de direito de uso	(10.029)	(3.418)	-	-	(13.447)
Software	(92)	(125)	(104)	(14)	(335)
Carteira de clientes	(3.863)	-	-	-	(3.863)
<b>Total da amortização</b>	<u>(13.984)</u>	<u>(3.543)</u>	<u>(104)</u>	<u>(14)</u>	<u>(17.645)</u>
<b>Intangível líquido</b>	<u>100.424</u>	<u>(1.816)</u>	<u>-</u>	<u>(17)</u>	<u>98.591</u>

## b) Consolidado

	Taxa anual de amortização - %	30/09/2017			31/12/2016		
		Custo	Amortização acumulada	Valor líquido	Custo	Amortização acumulada	Valor líquido
Ágio - Bio Ritmo	-	72.378	-	72.378	72.378	-	72.378
Ágio - Smart Fit	-	23.915	-	23.915	3.618	-	3.618
Cessão de direito de uso	10	45.955	(27.373)	18.582	41.856	(22.976)	18.880
Software	20	13.265	(6.771)	6.494	10.857	(5.870)	4.987
Carteira de clientes	-	3.992	(3.992)	-	3.992	(3.992)	-
Marcas e patentes	-	8.478	-	8.478	8.478	-	8.478
Total		<u>167.983</u>	<u>(38.136)</u>	<u>129.847</u>	<u>141.179</u>	<u>(32.838)</u>	<u>108.341</u>

As movimentações na rubrica "Intangível" foram as seguintes:

	31/12/2016	Adições	Baixas	Outros (i)	30/09/2017
<b>Custo:</b>					
Ágio - Bio Ritmo	72.378	-	-	-	72.378
Ágio - Smart Fit (a)	2.482	21.433	-	-	23.915
Cessão de direito de uso (b)	42.992	3.173	(210)	-	45.955
Software	10.857	1.560	-	848	13.265
Carteira de clientes	3.992	-	-	-	3.992
Marcas e patentes	8.478	-	-	-	8.478
Total do custo	<u>141.179</u>	<u>26.166</u>	<u>(210)</u>	<u>848</u>	<u>167.983</u>
<b>Amortização acumulada:</b>					
Cessão de direito de uso	(22.976)	(4.397)	-	-	(27.373)
Software	(5.870)	(901)	-	-	(6.771)
Carteira de clientes	(3.992)	-	-	-	(3.992)
Total da amortização	<u>(32.838)</u>	<u>(5.298)</u>	<u>-</u>	<u>-</u>	<u>(38.136)</u>
Intangível líquido	<u>108.341</u>	<u>20.868</u>	<u>(210)</u>	<u>848</u>	<u>129.847</u>

(i) Valores referentes a aquisição do acervo líquido do Peru, conforme nota 2.

(a) Ágio gerado na aquisição da compra da M2 no montante de R\$162 e ágio gerado na compra da Profit Corp S.A. (Golds Gym) pela Smartfit Peru em 04 de setembro de 2017, no montante de R\$21.271, conforme nota explicativa nº 2.

(b) Cessão de direito de uso paga para alguns imóveis locados pela Companhia.

	31/12/2015	Adições	Baixas	30/09/2016
<b>Custo:</b>				
Ágio - Bio Ritmo	72.378	-	-	72.378
Ágio - Smart Fit	3.618	-	-	3.618
Cessão de direito de uso	37.420	4.078	-	41.498
Software	6.293	3.702	(3)	9.992
Carteira de clientes	3.863	-	-	3.863
Marcas e patentes	8.478	-	-	8.478
Total do custo	<u>132.050</u>	<u>7.780</u>	<u>(3)</u>	<u>139.827</u>
<b>Amortização acumulada:</b>				
Cessão de direito de uso	(16.699)	(4.744)	-	(21.443)
Software	(4.938)	(782)	-	(5.720)
Carteira de clientes	(3.863)	-	-	(3.863)
Total da amortização	<u>(25.500)</u>	<u>(5.526)</u>	<u>-</u>	<u>(31.026)</u>
Intangível líquido	<u>106.550</u>	<u>2.254</u>	<u>(3)</u>	<u>108.801</u>

Teste de avaliação ao valor recuperável

Em 31 de dezembro de 2016, os intangíveis foram submetidos ao teste de redução ao valor recuperável ("impairment") e não foi identificada necessidade de provisão para redução do ágio ao seu valor recuperável e, devido ao fato de não haver mudanças nas premissas do cálculo, a Administração não identificou fatores que justificasse o teste para 30 de setembro de 2017.

## 12. FORNECEDORES

	Controladora		Consolidado	
	<u>30/09/2017</u>	<u>31/12/2016</u>	<u>30/09/2017</u>	<u>31/12/2016</u>
Aquisição de imobilizado	-	3.246	51	8.342
Consultoria e serviços de terceiros	6.193	571	13.627	1.220
Propaganda e marketing	-	238	10	5.143
Insumos	1.236	3.000	2.933	5.260
Produtos e consumos	11.042	607	17.880	3.611
Outros	545	1.179	2.518	3.030
	<u>19.016</u>	<u>8.841</u>	<u>37.019</u>	<u>26.606</u>

## 13. EMPRÉSTIMOS E FINANCIAMENTOS

	Controladora		Consolidado	
	<u>30/09/2017</u>	<u>31/12/2016</u>	<u>30/09/2017</u>	<u>31/12/2016</u>
Debêntures, líquidas do custo de captação (a)	254.019	254.918	270.506	280.681
Nota promissória (b)	150.497	-	150.497	-
Capital de giro (c)	206.721	142.073	272.322	173.925
Arrendamento mercantil financeiro (d)	14.577	8.460	37.550	14.475
BNDES Finame	151	282	151	282
Empréstimos conta garantida	450	-	450	-
Total	<u>626.415</u>	<u>405.733</u>	<u>731.476</u>	<u>469.363</u>
Circulante	318.331	37.543	364.211	63.693
Não circulante	308.084	368.190	367.265	405.670
Total	<u>626.415</u>	<u>405.733</u>	<u>731.476</u>	<u>469.363</u>

## (a) Debêntures simples:

- (i) Em AGE da controlada Smart Rio, realizada em 30 de janeiro de 2014, foi aprovada a 1ª emissão de debêntures simples não conversíveis em ações, da espécie quirografária, com garantia adicional real e fidejussória, em série única, no valor de R\$50.000, as quais foram objeto de distribuição pública com esforços restritos de colocação nos termos da Instrução CVM nº 476/09, com a intermediação do Banco Votorantim S.A., tendo como público-alvo investidores qualificados.

As características e condições da emissão das debêntures são:

Descrição	1ª emissão
Emissora	Smart Rio Academia de Ginástica S.A.
Título	Debênture em regime de garantia firme de colocação nos termos da Instrução CVM nº 476/09
Valor de emissão	R\$50.000
Destinação dos recursos	Reforço do capital de giro da Smart Rio e abertura de novas unidades do segmento Smart Fit
Espécie	Quirografária
Séries	Série única
Garantias	Fidejussória (fiança através da Smart Rio e Companhia) e real (recebíveis de cartões de crédito)
Regime de colocação	Garantia firme no volume total de até R\$50.000
Valor nominal unitário	R\$10.000
Data de emissão	1º de fevereiro de 2014
Prazo	5 anos a contar da data de emissão, vencendo-se, portanto, em 1º de fevereiro de 2019
Forma de amortização	A partir do 12º mês contado da data de emissão, inclusive, em parcelas mensais e consecutivas, sendo devida a primeira parcela no dia 1º de março de 2015
Remuneração	100% da variação acumulada das taxas médias diárias dos Depósitos Interfinanceiros - DI de um dia (taxa DI "over" extragrupo), apurada e divulgada diariamente pela CETIP S.A. - Balcão Organizado de Ativos e Derivativos, acrescida de um "spread" de 2,20% ao ano
Pagamento da remuneração	Mensalmente, no 1º dia útil de cada mês, com início em 1º de março de 2014
Cláusula de repactuação	Não há

Em 1º de fevereiro de 2014, foi confirmado o depósito de 5.000 debêntures da 1ª emissão de debêntures simples, no valor de R\$50.000, não conversíveis em ações, em série única, emitidas pela Companhia, com o código CETIP SMRR11. As despesas e comissões para subscrição das debêntures somaram um montante de R\$674.



- (ii) Em AGE, realizada em 20 de fevereiro de 2014, foi aprovada a 1ª emissão de debêntures simples não conversíveis em ações, da espécie quirografária, com garantia adicional, real e fidejussória, em série única, no valor de R\$150.000, as quais foram objeto de distribuição pública com esforços restritos de colocação nos termos da Instrução CVM nº 476/09, com a intermediação do Banco Votorantim S.A., tendo como público-alvo investidores qualificados.

As características e condições da emissão das debêntures são:

Descrição	1ª emissão
Emissora	Smartbio Academia de Ginástica e Dança S.A.
Título	Debênture em regime de garantia firme de colocação nos termos da Instrução CVM nº 476/09
Valor de emissão	R\$150.000
Destinação dos recursos	Reforço do capital de giro da Smartbio e quitação de empréstimos tomados pela Smartbio com o Banco Itaú BBA S.A.
Espécie	Quirografária
Séries	Série única
Garantias	Fidejussória (fiança através da Smart Rio e Companhia) e real (recebíveis de cartões de crédito da Smart Rio e Companhia)
Regime de colocação	Garantia firme no volume total de até R\$150.000
Valor nominal unitário	R\$1.000
Data de emissão	26 de fevereiro de 2014
Prazo	5 anos a contar da data de emissão, vencendo-se, portanto, em 26 de fevereiro de 2019
Forma de amortização	Em 4 parcelas anuais e iguais, cada uma correspondente a 25% do valor total da emissão, sendo a primeira devida em 26 de fevereiro de 2016
Remuneração	100% da variação acumulada das taxas médias diárias dos DIs de um dia (taxa DI "over" extragrupo), apurada e divulgada diariamente pela CETIP S.A. - Balcão Organizado de Ativos e Derivativos, acrescida de um "spread" de 1,80% ao ano
Pagamento da remuneração	Semestralmente, a partir da data de emissão, nos meses de agosto e fevereiro, com início em 26 de agosto de 2014
Cláusula de repactuação	Não há

Em 26 de fevereiro de 2014, foi confirmado o depósito de 150 debêntures da 1ª emissão de debêntures simples, no valor de R\$150.000, não conversíveis em ações, em série única, emitidas pela Companhia, com o código CETIP SBIO11. As despesas e comissões para subscrição das debêntures somaram um montante de R\$2.608.

- (iii) Em AGE, realizada em 18 de outubro de 2016, foi aprovada a 2ª emissão de debêntures simples não conversíveis em ações, da espécie quirografária, com garantia adicional, real e fidejussória, em série única, no valor de R\$180.000, as quais foram objeto de distribuição pública com esforços restritos de colocação nos termos da Instrução CVM nº 476/09, com a intermediação do Itaú Unibanco S.A., tendo como público-alvo investidores qualificados.

As características e condições da emissão das debêntures são:

Descrição	2ª emissão
Emissora	Smartfit Escola de Ginástica e Dança S.A.
Título	Debênture em regime de garantia firme de colocação nos termos da Instrução CVM nº 476/09
Valor de emissão	R\$ 180.000
Destinação dos recursos	Pré-pagamento da 1ª emissão de debêntures da Companhia, quitação de empréstimos e financiamentos junto aos bancos Santander (Brasil) S.A. e Votorantim S.A. e reforço do capital de giro da Emissora.
Espécie	Quirografária
Séries	Série única
Garantias	Fidejussória (fiança através da Smart Rio Academia de Ginástica S.A.)
Regime de colocação	Garantia firme no volume total de até R\$150.000
Valor nominal unitário	R\$1.000
Data de emissão	11 de novembro de 2016
Prazo	4 anos a contar da data de emissão, vencendo-se, portanto, em 11 de novembro de 2020
Forma de amortização	Em 11 parcelas trimestrais e iguais, sendo a 1ª parcela devida no 18º mês contados da Data de emissão, em 11 de maio de 2018
Remuneração	100% da variação acumulada das taxas médias diárias dos DIs de um dia (taxa DI "over" extragrupo), apurada e divulgada diariamente pela CETIP S.A. - Balcão Organizado de Ativos e Derivativos, acrescida de um "spread" de 3,95% ao ano
Pagamento da remuneração	Trimestralmente, a partir da data de emissão, nos dias 11 dos meses de fevereiro, maio, agosto e novembro de cada ano, com início em 11 de fevereiro de 2017
Cláusula de repactuação	Não há

Em 18 de novembro de 2016, foi confirmado o depósito de 180 debêntures da 2ª emissão de debêntures simples, no valor de R\$180.000, não conversíveis em ações, em série única, emitidas pela Companhia, com o código CETIP SBIO12. As despesas e comissões para subscrição das debêntures somaram um montante de R\$4.099.

(b) Notas promissórias:

- (i) Em AGE, realizada em 8 de agosto de 2017, foi aprovada a 1ª emissão de notas promissórias, com garantia adicional, avais de empresas do Grupo, em série única, no valor de R\$150.000, as quais foram objeto de distribuição pública com esforços restritos de colocação nos termos da Instrução CVM nº 476/09, com a intermediação do Itaú Unibanco S.A., tendo como público-alvo investidores qualificados. As despesas e comissões para subscrição das notas promissórias somaram um montante de R\$996.

As características e condições da emissão das notas promissórias são:

Descrição	1ª emissão
Emissora	Smartfit Escola de Ginástica e Dança S.A.
Título	Notas promissórias em regime de garantia firme de colocação nos termos da Instrução CVM nº 476/09
Valor de emissão	30 notas promissórias no valor de R\$5.000, totalizando R\$ 150.000
Destinação dos recursos	Reforço do capital de giro da Companhia
Séries	Série única
Garantias	Avais de empresas do Grupo
Regime de colocação	Garantia firme no volume total de até R\$150.000
Valor nominal unitário	R\$5.000
Data de emissão	18 de setembro de 2017
Prazo	1 ano a contar da data de emissão, vencendo-se, portanto, em 18 de setembro de 2018 ou na data do Resgate Antecipado Total Facultativo, de Oferta de Resgate Antecipado, de Resgate Antecipado Obrigatório ou, ainda, na data do vencimento antecipado.
Forma de amortização	Parcela única em 18 de setembro de 2018 ou na data do Resgate Antecipado Total Facultativo, de Oferta de Resgate Antecipado, de Resgate Antecipado Obrigatório ou, ainda, na data do vencimento antecipado.
Remuneração	100% da variação acumulada das taxas médias diárias dos DIs de um dia (taxa DI "over" extragrupo), apurada e divulgada diariamente pela CETIP S.A. - Balcão Organizado de Ativos e Derivativos, acrescida de um "spread" de 1,44% ao ano.

Descrição	1ª emissão
Pagamento da remuneração	No vencimento do contrato datado para 18 de setembro de 2018 ou na data do Resgate Antecipado Total Facultativo, de Oferta de Resgate Antecipado, de Resgate Antecipado Obrigatório ou, ainda, na data do vencimento antecipado.
Cláusula de repactuação	Não há

Em 18 de setembro 2017, foi confirmado o depósito de 30 Notas Promissórias da 1ª emissão, no valor de R\$150.000, em série única, emitidas pela Companhia, com o código CETIP NC001700618.

- (c) Empréstimos tomados nos bancos Itaú, Santander, Votorantim, Caixa Econômica Federal, ABC Brasil e Modal, sob a modalidade de capital de giro, com juros prefixados entre 0,2% e 1,65% ao mês, com vencimento até agosto de 2020;
- (d) Os contratos de arrendamento mercantil financeiro foram firmados com os Bancos Itaú, Santander, Bradesco, Lage Landen e do Brasil para aquisição de máquinas, equipamentos de ginástica e informática e móveis, entre outros, para as unidades da Companhia e de suas controladas. Os contratos são de 60 meses, com encargos médios de 0,22% a.m. + 100% CDI e vencimentos até setembro de 2021 e possuem como garantia os bens arrendados.

#### Movimentação dos empréstimos

	Controladora		Consolidado	
	30/09/2017	31/12/2016	30/09/2017	31/12/2016
Saldo anterior	405.733	397.418	469.363	467.641
Captação	248.767	229.606	309.215	252.813
Provisão de juros	47.008	59.676	53.572	69.514
Pagamentos de juros	(42.607)	(63.273)	(48.587)	(75.519)
Pagamentos de principal	(32.486)	(217.694)	(52.087)	(245.086)
Saldo Final	<u>626.415</u>	<u>405.733</u>	<u>731.476</u>	<u>469.363</u>

#### Cláusulas contratuais restritivas ("covenants")

Em 31 de dezembro de 2016 a Companhia estava adimplente em relação às cláusulas restritivas conforme índices estabelecidos nos contratos. Não há medições para períodos intermediários.

#### 14. SALÁRIOS, PROVISÕES E CONTRIBUIÇÕES SOCIAIS

	Controladora		Consolidado	
	30/09/2017	31/12/2016	30/09/2017	31/12/2016
Salários a pagar	2.626	2.208	5.326	4.524
Fundo de Garantia do Tempo de Serviço – FGTS	345	407	638	763
Instituto Nacional do Seguro Social – INSS	1.466	1.234	3.014	2.388
Provisão de férias e encargos	6.190	4.710	11.571	8.981
Provisão de 13º salário e encargos	3.388	-	6.492	-
Outros	83	99	713	662
Total	<u>14.098</u>	<u>8.658</u>	<u>27.754</u>	<u>17.318</u>

## 15. IMPOSTOS E CONTRIBUIÇÕES A RECOLHER

	Controladora		Consolidado	
	<u>30/09/2017</u>	<u>31/12/2016</u>	<u>30/09/2017</u>	<u>31/12/2016</u>
Contribuição para o Financiamento da Seguridade Social - Cofins	3.984	5.717	8.139	8.635
Programa de Integração Social - PIS	829	1.146	1.775	1.759
Imposto Sobre Serviços - ISS	2.525	2.009	6.787	4.940
Impostos retidos sobre serviços tomados	1.755	1.134	2.942	2.195
Imposto Predial Territorial Urbano - IPTU	1.083	117	1.953	145
Outros	<u>643</u>	<u>587</u>	<u>1.859</u>	<u>932</u>
Total	<u>10.819</u>	<u>10.710</u>	<u>23.455</u>	<u>18.606</u>

## 16. PARCELAMENTO TRIBUTÁRIO

	<u>Controladora</u>	<u>Consolidado</u>
Saldo em 31 de dezembro de 2016	-	438
Adição (i):		
IRPJ	2.934	13.477
CSLL	1.073	5.059
PIS	634	695
COFINS	3.427	3.799
Outros	-	519
(-) Antecipações	(223)	(701)
(-) Reversão 50% de multa e juros por incentivo RFB	<u>(1.900)</u>	<u>(4.882)</u>
Saldo em 30 de setembro de 2017	<u>5.945</u>	<u>18.404</u>
Circulante	5.945	10.805
Não circulante	<u>-</u>	<u>7.599</u>
Total	<u>5.945</u>	<u>18.404</u>

- (i) A Companhia optou no mês de agosto de 2017 pelo parcelamento dos tributos federais vencidos dos anos anteriores, para os quais há a previsibilidade de consolidação pela Receita Federal do Brasil em janeiro de 2018.

Parcelamento de tributos Federais (Lei nº 13.496/17) – O Programa Especial de Regularização Tributária – PERT instituído pela Lei nº 13.496/17, publicada em 31 de maio de 2017, instituiu parcelamento diferenciado para o pagamento de dívidas fiscais federais e previdenciárias, vencidas até 30 de abril de 2017, que concedeu uma série de benefícios aos seus optantes como redução de multas, juros, possibilidade de utilização de créditos calculados com base nos prejuízos fiscais acumulados da Companhia e também de suas controladas, até 31 de dezembro de 2015, para liquidação de tais valores, com prazos de até 175 meses para pagamento do saldo consolidado.

## 17. CONTAS A PAGAR

	Controladora		Consolidado	
	30/09/2017	31/12/2016	30/09/2017	31/12/2016
Cessão de direito de uso	1.672	2.620	2.172	2.620
Redução de capital (iii)	21.600	16.408	21.600	16.408
Opção de compra Colômbia (i)	-	3.614	-	3.614
Aquisição de empresa e quotas (ii)	1.622	7.830	10.561	9.109
Mútuos com terceiros	3.426	2.225	3.426	2.225
Outros	30	19	7.205	3.187
<b>Total</b>	<b>28.350</b>	<b>32.716</b>	<b>44.964</b>	<b>37.163</b>
Circulante	27.108	22.868	41.209	27.315
Não circulante	1.242	9.848	3.755	9.848
<b>Total</b>	<b>28.350</b>	<b>32.716</b>	<b>44.964</b>	<b>37.163</b>

- (i) O sócio co-controlador da Companhia na Latamfit, sociedade localizada na Espanha e holding da operação de academias de ginástica Smart Fit na Colômbia, possui uma opção de venda dos seus 50% de ações para a Companhia, a partir do exercício de 2018 ou na eventualidade da troca de controle da própria Companhia. Por outro lado, a Companhia possui uma opção de compra de 50% desse sócio co-controlador, a partir de 2019. Há ainda opções para compra e venda em caso de operação de oferta pública de ações. O preço das opções está definido por regra do acordo de acionistas, que leva em consideração o crescimento dos negócios e múltiplos de EBTIDA. Em 30 de setembro de 2017, a Administração estimou como zero o valor dessas opções.
- (ii) Em 30 de setembro de 2017 a controlada Smartfit Peru possuía um saldo de R\$8.939 a pagar conforme nota explicativa nº 2.
- (iii) Conforme mencionado na AGE de 1º de setembro de 2017, a eficácia da redução de capital está ainda sujeita à aprovação pela Assembleia Geral de Debenturistas da Companhia.

## 18. CONTAS A PAGAR A ACIONISTAS

Em AGE realizada em 10 de julho de 2014 foi aprovado o ingresso do investidor Invesfit Holdings S.A., com a criação de 805 ações classe A e 445.184 ações classe B, subscrevendo um aporte de R\$43.000 registrados no passivo não circulante da Companhia, visto que o investidor poderá exigir o resgate em sua totalidade caso uma oferta pública não tenha ocorrido em até cinco anos, a contar da data da celebração da integralização do aporte, ajustados pela variação do Índice Nacional de Preços ao Consumidor Amplo - IPCA a partir da data do aporte até o resgate efetivo, devendo este ser notificado, por escrito, à Companhia. O saldo atualizado em 30 de setembro de 2017 é de R\$52.599 (R\$51.682 em 31 de dezembro de 2016).

## 19. RECEITA DIFERIDA

Os saldos registrados como receitas diferidas são oriundos de:

	Controladora		Consolidado	
	30/09/2017	31/12/2016	30/09/2017	31/12/2016
Planos de academias e outros (a)	352	181	14.757	11.958
Taxa de adesão (b)	3.620	2.795	6.217	4.760
Taxa de anuidade (b)	20.585	18.169	35.910	30.514
Outros (c)	2.495	2.738	2.525	2.738
<b>Total</b>	<b>27.052</b>	<b>23.883</b>	<b>59.409</b>	<b>49.970</b>
Circulante	24.884	21.471	57.210	47.545
Não circulante	2.168	2.412	2.199	2.425
<b>Total</b>	<b>27.052</b>	<b>23.883</b>	<b>59.409</b>	<b>49.970</b>

- (a) Contratos firmados com os alunos das academias, por meio de planos contratados diretamente pelos clientes.
- (b) Taxa de adesão são receitas oriundas de ingresso do aluno na unidade. Taxas de anuidade são reconhecida e cobradas nos meses de março e outubro, conforme o tipo de plano adquirido. A receita é diferida e reconhecida no resultado a partir da data de ingresso do aluno.
- (c) Referem-se a valores recebidos das administradoras de Shopping para custear obras necessárias ao funcionamento de determinadas academias. As apropriações ocorrem de acordo com o prazo dos contratos a partir da inauguração do estabelecimento.

A receita de vendas, alavancada pelos planos das academias, é registrada nessa rubrica e reconhecida no resultado pela prestação do serviço, em sua competência.

A Companhia monitora o índice de cancelamento dos serviços faturados e não executados e concluiu que a exigibilidade da devolução dos recursos aos alunos é irrelevante.

## 20. PROVISÃO PARA RISCOS CÍVEIS, TRIBUTÁRIOS E TRABALHISTAS

A Companhia e suas controladas possuíam certos processos de natureza trabalhista e cível, cuja possibilidade de desfecho foi considerada provável, suportada por seus assessores jurídicos, sendo registrada provisão no valor de R\$2.523 (R\$1.046 em 31 de dezembro de 2016), na Companhia e R\$3.635 (R\$2.275 em 31 de dezembro de 2016), no Consolidado.

	Controladora		
	Cível	Trabalhista	Total
Saldo em 31 dezembro de 2016	797	249	1.046
Adições e ou complementos	981	496	1.477
Saldo em 30 setembro de 2017	<u>1.778</u>	<u>745</u>	<u>2.523</u>
	Consolidado		
	Cível	Trabalhista	Total
Saldo em 31 dezembro de 2016	1.497	778	2.275
Adições e ou complementos	1.057	1.157	2.214
Baixas e ou reversões	(338)	(516)	(854)
Saldo 30 de setembro de 2017	<u>2.216</u>	<u>1.419</u>	<u>3.635</u>

A Administração da Companhia não considerou necessária a constituição de provisão para eventual perda sobre os processos judiciais cíveis, trabalhistas e tributários em andamento, no montante de R\$16.970 (R\$11.766 em 2016) para o consolidado, cuja probabilidade de perda, na avaliação de seus assessores jurídicos, é considerada possível.

As naturezas dos principais processos por categoria estão detalhadas a seguir:

- Processos trabalhistas: Consiste, principalmente, em reclamações de empregados vinculadas a disputas sobre verbas não incluídas no cálculo e pagamento das rescisões contratuais.
- Processos cíveis: Estão relacionadas, principalmente, às ações indenizatórias relativos a danos morais e materiais, relacionadas a questionamentos de cláusulas contratuais e condições comerciais dos contratos de prestação de serviços da Companhia. Adicionalmente, alguns dos processos em andamento contra a Companhia questionam elementos relevantes de seu modelo de negócio, como a estrutura de preços de seus planos e a cobrança predominantemente via meios eletrônicos.
- Processos Tributários: Consiste, principalmente, em processos administrativos e judiciais relativos a tributos, em sua grande maioria relacionados a apuração da base de cálculo de IRPJ e CSLL.

## 21. PATRIMÔNIO LÍQUIDO

### a) Capital social

Em 30 de setembro de 2017, o capital social totalmente subscrito da Companhia é de R\$226.163, dividido em 11.057.992 ações ordinárias e 3.552.146 ações preferenciais classes A, AB, AC, AE, AF, AG, B, C, E, F e G, todas nominativas e sem valor nominal, conforme abaixo:

	Quantidade de ações	Participação - %
Ações Ordinárias	11.057.992	75,69
Ações Preferenciais		
Classe A	20.000	0,14
Classe AB	805	0,00
Classe AC	1.311	0,00
Classe AE	2.752	0,02
Classe AF	1.402	0,01
Classe AG	104	0,00
Classe B	445.184	3,05
Classe C	724.715	4,96
Classe E	1.522.710	10,42
Classe F	775.316	5,31
Classe G	57.847	0,40
Total	<u>14.610.138</u>	<u>100,00</u>

Em AGE realizadas em 7 e 22 de dezembro de 2015, foram aprovadas subscrições de capital R\$95.000 e R\$55.000, com a emissão de 442.698 e 256.299 ações preferenciais classe D e 800 e 463 ações preferenciais classe A, respectivamente, registrados como capital a integralizar. As integralizações foram R\$65.525 em 31 de dezembro de 2015 e de R\$84.475 dentro do primeiro semestre de 2016.



Em AGE realizada em 5 de setembro de 2016 foi aprovada redução proporcional do capital da Companhia em R\$33.610, por ser excessivo em relação ao seu objeto social, sem cancelamento de ações, totalmente liquidados em dinheiro até 30 de setembro de 2017.

Em AGE realizada em 1º de setembro de 2017 foi aprovada a redução proporcional do capital da Companhia em R\$21.600, por ser excessivo em relação ao seu objeto social, sem cancelamento de ações, a ser pago aos acionistas em dinheiro.

b) Dividendos

A totalidade das ações preferenciais classe A, AB, AC, AE, AF e AG conferem a seus titulares o direito de recebimento de:

(i) dividendos prioritários equivalentes:

- 1) a 25% do lucro líquido apurado nas informações financeiras relativas aos exercícios sociais de 2014 e 2015; ou (ii) ao montante determinado pelos acionistas na Assembleia Geral Ordinária - AGO que aprovarem as informações financeiras relativas aos referidos exercícios, se superar o valor mencionado anteriormente, montante este limitado em até 99% do lucro líquido apurado em tais informações financeiras; e
- 2) a 25% do lucro líquido apurado nas informações financeiras relativas a cada um dos exercícios sociais subsequentes ao de 2016.

(ii) recebimento de dividendos correspondentes ao saldo remanescente do lucro líquido, após a distribuição de dividendos prioritários conforme o item anterior, em igualdade de condições com os demais acionistas.

Durante o período de nove meses findo em 30 de setembro de 2017 e de 2016 não houve pagamento de dividendos.

Transação com acionista não controlador

Em janeiro de 2017, a Companhia efetuou a compra de 8.893 quotas da sua controlada Arnaut & Arnaut de sócios minoritários por R\$2.050, valor totalmente pago pela Companhia. A Companhia aumentou sua participação de 50,0% para 72,2%, gerando um efeito de R\$1.970 de variação total de participação no patrimônio líquido da Companhia em contrapartida à participação não controladora.

Em agosto de 2017, a Companhia efetuou a compra parcial das quotas dos minoritários das controladas Biopateo e Biotambo por R\$4.717, valor totalmente pago pela Companhia. A Companhia aumentou sua participação na Biopateo de 43,57% para 55,57% e Biotambo de 96,35% para 100%.

c) Reserva legal

Constituída à alíquota de 5% sobre o lucro líquido do exercício, até atingir o montante de 20% do capital social. Em 30 de setembro de 2017, a Companhia não possuía saldo de reserva legal em virtude dos prejuízos acumulados.

d) Reserva de capital e reserva de lucros

A Companhia constitui reserva de capital para eventual necessidade de resgate de ações preferências, nas condições previstas em cada uma das classes de ações.

e) Resultado abrangente

Referem-se a ganhos e perdas derivados de conversão de demonstrações financeiras de controladas e controladas em conjunto localizadas no exterior.

## 22. RECEITA OPERACIONAL LÍQUIDA

	Controladora			
	01/07 a 30/09/2017	30/09/2017	01/07 a 30/09/2016	30/09/2016
Receita operacional bruta:				
Receita de prestação de serviços:				
Planos de academias	87.451	257.988	79.120	227.229
Anuidades e adesões	9.991	32.327	10.196	33.276
Locação e sublocação de espaço	348	926	289	843
Outras	10	20	-	8
Tributos incidentes sobre a receita	(12.015)	(35.631)	(10.581)	(31.321)
<b>Total</b>	<b>85.785</b>	<b>255.630</b>	<b>79.024</b>	<b>230.035</b>
	Consolidado			
	01/07 a 30/09/2017	30/09/2017	01/07 a 30/09/2016	30/09/2016
Receita operacional bruta:				
Receita de prestação de serviços:				
Planos de academias	189.720	548.202	163.807	472.203
Anuidades e adesões	17.703	56.254	17.965	57.005
Locação e sublocação de espaço	570	1.621	522	1.563
"Royalties" e licenciamentos de franquias	4.327	12.914	2.794	7.434
Outras	846	2.391	249	1.272
Tributos incidentes sobre a receita	(26.470)	(77.381)	(22.504)	(66.047)
<b>Total</b>	<b>186.696</b>	<b>544.001</b>	<b>162.833</b>	<b>473.430</b>

## 23. INFORMAÇÕES SOBRE A NATUREZA DAS DESPESAS

A Companhia apresentou a demonstração do resultado utilizando uma classificação das despesas com base na sua função. As informações sobre a natureza dessas despesas reconhecidas na demonstração do resultado são apresentadas a seguir:

	Controladora			
	01/07 a 30/09/2017	30/09/2017	01/07 a 30/09/2016	30/09/2016
Custo dos serviços prestados				
Despesas com pessoal e encargos	(14.914)	(37.536)	(11.025)	(32.464)
Aluguéis de imóveis e condomínios, líquidos de impostos	(16.920)	(46.183)	(13.963)	(40.632)
Depreciações e amortizações, líquidos de impostos	(14.690)	(42.923)	(13.579)	(40.819)
Despesas de consumo	(7.102)	(21.287)	(6.148)	(19.711)
Manutenções	(2.667)	(9.690)	(2.518)	(6.463)
Serviços de apoio operacional	(5.721)	(19.922)	(8.640)	(28.025)
Abertura de novas unidades	(3.363)	(8.465)	(748)	(2.851)
Outras despesas	(588)	(1.455)	(434)	(955)
<b>Total</b>	<b>(65.965)</b>	<b>(187.461)</b>	<b>(57.055)</b>	<b>(171.920)</b>
Despesas de vendas, gerais e administrativas e outras receitas (despesas) operacionais, líquidas				
Despesas de mídias e comerciais	(4.335)	(11.232)	(636)	(3.052)
Despesas com pessoal e encargos	(8.487)	(25.027)	(6.642)	(19.935)
Serviços de apoio operacional	(4.137)	(17.126)	(4.057)	(7.213)
Aluguéis de Imóvel e condomínios	(569)	(1.728)	(396)	(1.356)
Abertura de novas unidades	(675)	(2.097)	(617)	(2.239)
Outras (despesas) receitas	1.072	(6.911)	(1.576)	(2.877)
<b>Total</b>	<b>(17.131)</b>	<b>(64.121)</b>	<b>(13.924)</b>	<b>(36.672)</b>
<b>Total geral</b>	<b>(83.096)</b>	<b>(251.582)</b>	<b>(70.979)</b>	<b>(208.592)</b>

	Consolidado			
	01/07 a 30/09/2017	30/09/2017	01/07 a 30/09/2016	30/09/2016
Custo dos serviços prestados				
Despesas com pessoal e encargos	(36.965)	(101.396)	(28.938)	(85.147)
Aluguéis de imóveis e condomínios, líquidos de impostos	(34.175)	(91.963)	(27.628)	(79.963)
Depreciações e amortizações, líquidos de impostos	(28.755)	(80.976)	(24.414)	(73.260)
Despesas de consumo	(14.868)	(45.271)	(12.554)	(40.582)
Manutenções	(5.590)	(20.347)	(6.418)	(16.034)
Serviços de apoio operacional	(10.107)	(30.112)	(6.661)	(27.329)
Abertura de novas unidades	(6.047)	(15.154)	(1.402)	(4.622)
Outras despesas	(1.761)	(4.832)	(1.408)	(3.309)
<b>Total</b>	<b>(138.268)</b>	<b>(390.051)</b>	<b>(109.423)</b>	<b>(330.246)</b>
Despesas de vendas, gerais e administrativas e outras receitas (despesas) operacionais, líquidas				
Despesas de mídias e comerciais	(14.068)	(39.848)	(8.701)	(22.741)
Despesas com pessoal e encargos	(11.564)	(31.362)	(8.068)	(23.544)
Serviços de apoio operacional	(6.841)	(24.010)	(9.787)	(19.264)
Abertura de novas unidades	(1.385)	(4.091)	(1.042)	(3.282)
Outras despesas	(10.141)	(27.123)	(6.512)	(26.474)
<b>Total</b>	<b>(43.999)</b>	<b>(126.434)</b>	<b>(34.110)</b>	<b>(95.305)</b>
<b>Total geral</b>	<b>(182.267)</b>	<b>(516.485)</b>	<b>(143.533)</b>	<b>(425.551)</b>

## 24. RESULTADO FINANCEIRO

	Controladora			
	01/07 a 30/09/2017	30/09/2017	01/07 a 30/09/2016	30/09/2016
Receitas financeiras:				
Rendimento de aplicações financeiras	3.034	10.455	981	3.972
Juros ativos	5.033	8.816	1.071	2.700
Despesas financeiras:				
Juros sobre empréstimos e financiamentos	(15.443)	(46.082)	(14.268)	(42.393)
Juros e variações passivas	(1.875)	(8.615)	(486)	(3.524)
Outras despesas financeiras	(829)	(4.557)	(2.322)	(3.843)
<b>Total</b>	<b>(10.080)</b>	<b>(39.983)</b>	<b>(15.024)</b>	<b>(43.088)</b>
	Consolidado			
	01/07 a 30/09/2017	30/09/2017	01/07 a 30/09/2016	30/09/2016
Receitas financeiras:				
Rendimento de aplicações financeiras	3.690	12.480	1.134	4.388
Juros ativos	7.705	11.863	677	1.985
Outras Receitas Financeiras	-	-	19	19
Despesas financeiras:				
Juros sobre empréstimos e financiamentos	(17.573)	(51.978)	(16.287)	(49.332)
Juros e variações passivas	(2.187)	(9.084)	(2.096)	(8.194)
Outras despesas financeiras	(2.531)	(8.818)	(4.186)	(7.533)
<b>Total</b>	<b>(10.896)</b>	<b>(45.537)</b>	<b>(20.739)</b>	<b>(58.667)</b>

## 25. ARRENDAMENTO OPERACIONAL - LOCAÇÃO DE ACADEMIAS

## a) Arrendamento operacional

Em 30 de setembro de 2017, a Companhia e suas controladas possuíam 288 contratos de locação de suas academias firmados com terceiros, os quais a Administração analisou e concluiu que se enquadram na classificação de arrendamento mercantil operacional. Alguns contratos de locação preveem despesa de aluguel variável, incidente sobre as vendas, ou um valor mínimo atualizado anualmente por diversos índices representativos da inflação, com prazos de validade de cinco a dez anos, sujeitos à renovação.

## (i) Pagamentos mínimos

<u>Vencimento</u>	<u>Consolidado</u>	
	<u>30/09/2017</u>	<u>31/12/2016</u>
Menos de 1 ano	155.208	106.309
De 1 a 5 anos	433.347	393.989
Mais de 5 anos	103.563	120.898
Total	<u>692.118</u>	<u>621.196</u>

## (ii) Despesas com aluguéis

	<u>Controladora</u>		<u>Consolidado</u>	
	<u>30/09/2017</u>	<u>30/09/2016</u>	<u>30/09/2017</u>	<u>30/09/2016</u>
Pagamentos contingentes e não contingentes considerados como despesas durante o exercício	<u>48.181</u>	<u>38.276</u>	<u>92.401</u>	<u>72.932</u>

Em 30 de setembro de 2017, o saldo da rubrica "Arrendamento operacional - locação de academias" é de R\$8.847 (R\$6.354 em 31 de dezembro de 2016) na Companhia e R\$16.897 no consolidado (R\$12.015 em 31 de dezembro de 2016).

## b) Arrendamento financeiro

Os compromissos e as obrigações referentes aos contratos de arrendamentos de equipamentos estão demonstrados a seguir:

## (i) Pagamentos mínimos futuros

<u>Vencimento</u>	<u>Controladora</u>	
	<u>30/09/2017</u>	<u>31/12/2016</u>
Menos de 1 ano	4.102	3.275
De 1 a 5 anos	11.691	5.979
Total	<u>15.793</u>	<u>9.254</u>

<u>Vencimento</u>	<u>Consolidado</u>	
	<u>30/09/2017</u>	<u>31/12/2016</u>
Menos de 1 ano	9.274	6.962
De 1 a 5 anos	31.416	8.923
Total	<u>40.690</u>	<u>15.885</u>

## Passivo de arrendamento mercantil financeiro:

	Controladora		Consolidado	
	30/09/2017	31/12/2016	30/09/2017	31/12/2016
Valor bruto dos contratos	15.793	9.254	40.690	15.885
Encargos futuros de financiamento	(1.216)	(794)	(3.140)	(1.410)
Valor atual dos contratos	<u>14.577</u>	<u>8.460</u>	<u>37.550</u>	<u>14.475</u>

## 26. IMPOSTO DE RENDA E CONTRIBUIÇÃO SOCIAL

## a) Conciliação da despesa efetiva de imposto de renda e contribuição social:

	Controladora			
	01/07 a 30/09/2017	30/09/2017	01/07 a 30/09/2016	30/09/2016
Lucro (Prejuízo) antes do IRPJ e da CSLL	(1.267)	(18.919)	(3.081)	(11.307)
Alíquota nominal vigente	34%	34%	34%	34%
Expectativa de crédito do IRPJ e da CSLL	430	6.432	1.047	3.844
Equivalência patrimonial	2.082	5.785	1.325	3.515
Adições permanentes	1.867	(3.324)	402	(1.087)
Adições temporárias	(47)	(1.283)	(282)	(473)
Exclusões permanentes	971	2.755	494	2.870
Exclusões temporárias	23	-	(11)	(44)
Reversão de saldo das empresas com base de cálculo negativa (Lucro Real)	(5.303)	(10.365)	(2.254)	(8.669)
Prejuízo fiscal e base de cálculo negativa	5.148	5.148	-	-
Outros	34	34	(732)	-
Total	<u>5.205</u>	<u>5.182</u>	<u>(11)</u>	<u>(44)</u>
Correntes	-	-	-	-
Diferidos	5.205	5.182	(11)	(44)
Total	<u>5.205</u>	<u>5.182</u>	<u>(11)</u>	<u>(44)</u>
	Consolidado			
	01/07 a 30/09/2017	30/09/2017	01/07 a 30/09/2016	30/09/2016
Lucro (Prejuízo) antes do IRPJ e da CSLL	(319)	(7.413)	473	(2.176)
Alíquota nominal vigente	34%	34%	34%	34%
Expectativa de crédito do IRPJ e da CSLL	108	2.520	(161)	740
Equivalência patrimonial	2.091	3.607	929	2.928
Adições permanentes	599	(7.692)	(724)	(9.321)
Adições temporárias	(158)	(2.930)	(504)	(761)
Exclusões permanentes	1.980	4.907	1.402	3.937
Exclusões temporárias	-	(23)	2	2
Reversão de saldo das empresas com base de cálculo negativa (Lucro Real)	(8.070)	(14.222)	(4.500)	(9.538)
Ajuste das empresas tributadas com base no Lucro Presumido	989	2.735	-	515
Outros	(966)	(1.878)	859	196
Prejuízo fiscal e base de cálculo negativa	7.900	7.900	-	-
Compensação de prejuízos fiscais Imposto de renda e contribuição social no resultado do exercício/período (nota explicativa nº 16)	406	1.046	(793)	-
Total	<u>4.879</u>	<u>(4.030)</u>	<u>(3.490)</u>	<u>(11.302)</u>
Correntes	(3.054)	(11.940)	(3.479)	(11.258)
Diferidos	7.933	7.910	(11)	(44)
Total	<u>4.879</u>	<u>(4.030)</u>	<u>(3.490)</u>	<u>(11.302)</u>

A alíquota utilizada nas conciliações de 2017 e 2016 apresentadas anteriormente é a alíquota de 34%, devida pelas pessoas jurídicas no Brasil sobre os lucros tributáveis, conforme previsto pela legislação tributária.

## b) Conciliação do IRPJ e da CSLL a pagar

	Controladora		Consolidado	
	30/09/2017	31/12/2016	30/09/2017	31/12/2016
Saldo contábil em 1º de janeiro	3.802	2.444	19.929	14.890
Despesa de IRPJ e CSLL correntes	-	-	11.940	13.292
(Reversão) Atualização	57	831	2.090	2.199
Parcelamento tributário (i)	(3.858)	-	(17.033)	-
Compensações de anos anteriores e outros	-	527	(3.322)	-
Pagamentos	-	-	(2.560)	(10.452)
Total	<u>1</u>	<u>3.802</u>	<u>11.044</u>	<u>19.929</u>

(i) Reclassificação do saldo de impostos a recolher para o parcelamento PERT demonstrado na nota explicativa nº 16.

## c) Imposto de renda e contribuição social diferidos

	Controladora		Consolidado	
	30/09/2017	31/12/2016	30/09/2017	31/12/2016
Prejuízo fiscal e base negativa – Diferidos (*)	<u>5.216</u>	<u>-</u>	<u>7.944</u>	<u>-</u>
Ativo Total	<u>5.216</u>	<u>-</u>	<u>7.944</u>	<u>-</u>
Alocação de marca	2.883	2.883	2.883	2.883
Mais-valia do imobilizado	832	799	832	799
Passivo Total	<u>3.715</u>	<u>3.682</u>	<u>3.715</u>	<u>3.682</u>

(\*) Em 31 de setembro de 2017 a Companhia constituiu imposto de renda e contribuição social diferidos ativos, para utilização no parcelamento de tributos Federais (MP nº 783/17) – Programa Especial de Regularização Tributária – PERT instituído pela Medida Provisória nº 783/17, conforme nota explicativa nº 16. A Companhia estima realizar o saldo em aberto no período de 12 meses.

## d) Imposto de renda e contribuição social diferidos - não registrados

A Companhia está em processo de reestruturação societária e operacional; dessa forma, não foram constituídos imposto de renda e contribuição social diferidos, provenientes de diferenças temporárias, prejuízo fiscal e base negativa de CSLL da Companhia, exceto pelo descrito acima. Tais créditos serão constituídos quando da formalização e aprovação do plano de negócios individualizado por entidade jurídica da Companhia.

Em 30 de setembro de 2017, os saldos de prejuízos fiscais e base negativa de CSLL eram de R\$75.400, para os quais não há prazo-limite para utilização e que estão limitados a 30% do lucro ajustado anual para fins fiscais de acordo com a legislação fiscal em vigor e diferenças temporárias e está sendo controlado no Livro de Apuração do Lucro Real - LALUR.

## 27. LUCRO LÍQUIDO POR AÇÃO

A Companhia calcula o lucro por ação por meio da divisão do lucro líquido, referente a cada classe de ações, pela média ponderada da respectiva classe de ações em circulação durante o período.

Os instrumentos de patrimônio que serão ou poderão ser liquidados em ações da Companhia são incluídos no cálculo apenas quando sua liquidação tem impacto de diluição sobre o lucro por ação.

As ações preferenciais classe A, AB, AC, AE, AF e AG não conferem a seus titulares o direito a voto nas deliberações das Assembleias Gerais de Acionistas. A totalidade das ações preferenciais classe A confere aos seus titulares o direito ao pagamento de dividendos, e as ações ordinárias conferem aos seus titulares o direito a um voto nas deliberações das Assembleias Gerais de Acionistas.

As ações preferenciais classe B não conferem a seus titulares o direito a voto nas deliberações das Assembleias Gerais de Acionistas e conferem o direito de prioridade no reembolso de capital, sem prêmio, em caso de liquidação ou dissolução da Companhia, ou, ainda, poderão ser convertidas em ações ordinárias até 10 de julho de 2019. A partir dessa data, essas ações serão resgatadas pela Companhia, mediante solicitação de seus titulares.

As ações preferenciais classe C, E, F e G não conferem a seus titulares o direito a voto nas deliberações das Assembleias Gerais de Acionistas e conferem o direito de prioridade no reembolso de capital, sem prêmio, em caso de liquidação ou dissolução da Companhia, ou, ainda, poderão ser convertidas em ações ordinárias.

O quadro a seguir apresenta a determinação do lucro líquido disponível aos detentores de ações ordinárias e preferenciais e a média ponderada das ações ordinárias e preferenciais em circulação utilizadas para calcular o lucro básico e diluído por ação em cada período apresentado:

	30/09/2017			
	Preferenciais A, AB, AC, AE, AF e AG	Preferenciais B, C, E, F e G	Ordinárias	Total
Numerador básico e diluído:				
Prejuízo líquido do período atribuível aos acionistas da Companhia utilizado na apuração do prejuízo básico e diluído total por ação				(13.737)
Denominador básico e diluído:				
Ações disponíveis	26.374	3.525.772	11.057.992	14.610.138
Média ponderada das ações disponíveis	26.374	3.525.772	11.057.992	14.610.138
Prejuízo líquido por ação básico e diluído - R\$				<u>(0,9402)</u>
	30/09/2016			
	Preferenciais A	Preferenciais B, C, E, F e G	Ordinárias	Total
Numerador básico e diluído:				
Prejuízo líquido do período atribuível aos acionistas da Companhia utilizado na apuração do prejuízo básico e diluído total por ação				(11.351)
Denominador básico e diluído:				
Ações disponíveis	26.374	3.525.772	11.057.992	14.610.138
Média ponderada das ações disponíveis	23.057	1.818.213	11.057.992	11.267.080
Prejuízo líquido por ação básico e diluído - R\$				<u>(1,0074)</u>

## 28. INSTRUMENTOS FINANCEIROS

## a) Gestão do risco de capital

Os objetivos da Companhia, ao administrar seu capital, são os de assegurar a continuidade das operações para oferecer retorno aos acionistas, além de manter uma estrutura de capital adequada para minimizar os custos a ela associados.

A estrutura de capital da Companhia consiste em passivos financeiros com instituições financeiras e debêntures e notas promissórias (nota explicativa nº 13), contas a pagar (nota explicativa nº 17), contas a pagar para acionistas (nota explicativa nº 18), caixa e equivalentes de caixa (nota explicativa nº 4) e patrimônio líquido (nota explicativa nº 21).

Periodicamente, a Administração revisa a estrutura de capital e sua habilidade de liquidar os seus passivos, bem como monitora tempestivamente o prazo médio de contas a receber e fornecedores, tomando as ações necessárias para mantê-los em níveis considerados adequados à gestão financeira.

## b) Categorias de instrumentos financeiros

	Consolidado	
	Valor contábil 30/09/2017	Valor contábil 31/12/2016
Ativos financeiros:		
Empréstimos e recebíveis:		
Caixa e equivalentes de caixa	323.862	232.903
Depósitos judiciais	2.315	1.820
Partes relacionadas	11.136	9.626
Contas a receber de clientes	108.799	80.908
<b>Total</b>	<b>446.112</b>	<b>325.257</b>
Outros passivos financeiros:		
Empréstimos e financiamentos		
Empréstimos e financiamentos	731.476	469.363
Contas a pagar	44.964	37.163
Contas a pagar a acionistas	52.599	51.682
Fornecedores	37.019	26.606
Partes relacionadas	1.471	1.889
<b>Total</b>	<b>867.529</b>	<b>586.703</b>

O saldo da rubrica "Empréstimos e financiamentos" é atualizado monetariamente com base nos índices de mercado (CDI), nas taxas contratuais (nota explicativa nº 13) e nos juros variáveis, em virtude das condições de mercado; portanto, o saldo devedor registrado nas datas de encerramento das informações financeiras está próximo do valor de mercado.

## c) Riscos financeiros

As atividades da Companhia estão expostas a alguns riscos financeiros, tais como risco de crédito e risco de liquidez.

A gestão de risco é realizada pela Administração da Companhia segundo as políticas aprovadas pela Diretoria. A área de Tesouraria da Companhia identifica, avalia e a protege de eventuais riscos financeiros em cooperação com as unidades operacionais da Companhia.



## d) Risco de mercado - taxa de juros

A Companhia obtém empréstimos e financiamentos em moeda nacional junto às principais instituições financeiras, com taxas pré e pós-fixadas, dentre as quais o Certificado de Depósito Interbancário ("CDI"), para fazer frente à necessidade de caixa para investimento e financiamento de clientes. Concomitantemente, a Companhia realiza aplicações financeiras referenciadas ao CDI, com o objetivo de neutralizar parcialmente os impactos no resultado decorrentes dos encargos financeiros dos empréstimos e financiamentos. A Companhia e suas controladas não têm pactuado contratos de derivativos para fazer "hedge"/"swap" contra esse risco.

## e) Valor justo dos instrumentos financeiros

Os valores contábeis do saldo de caixa e equivalentes de caixa, bem como as aplicações financeiras, é indexado ao CDI; portanto, os valores registrados aproximam-se do valor justo desses instrumentos financeiros.

Hierarquia de valor justo

A Companhia utiliza a seguinte hierarquia para determinar e divulgar o valor justo de instrumentos financeiros pela técnica de avaliação:

Nível 1: preços negociados (sem ajustes) em mercados ativos para ativos idênticos ou passivos;

Nível 2: inputs diferentes dos preços negociados em mercados ativos incluídos no Nível 1 que são observáveis para o ativo ou passivo, diretamente (como preços) ou indiretamente (derivados dos preços); e

Nível 3: inputs para o ativo ou passivo que não são baseados em variáveis observáveis de mercado (inputs não observáveis).

Em 30 de setembro de 2017 e de 2016, os principais ativos e passivos financeiros a valor justo, estão enquadrados no Nível 2, exceto pela opção de compra que está enquadrada no Nível 3.

Durante os trimestres e períodos findos em 30 de setembro de 2017 e de 2016, a Companhia e suas controladas não possuíam instrumentos financeiros derivativos e/ou transações envolvendo derivativos embutidos.

## f) Análise de sensibilidade sobre instrumentos financeiros

A Companhia efetuou análise de sensibilidade sobre os instrumentos financeiros expostos ao risco de exposição de juros, adotando as seguintes premissas:

- Identificação dos riscos de mercado que podem gerar prejuízos materiais à Companhia.
- Definição de um cenário provável do comportamento de risco (cenário I).
- Definição de dois cenários adicionais com deterioração de, pelo menos, 25% e 50% na variação de risco considerada (cenários II e III, respectivamente).
- Apresentação do impacto dos cenários definidos no valor justo dos instrumentos financeiros.

Para o cenário provável, a taxa de juros ponderada foi de 11,83% ao ano.

Os empréstimos e financiamentos estão substancialmente estabelecidos em reais (R\$) e com taxas prefixadas. Os ativos e passivos sujeitos aos riscos de taxas de juros estão demonstrados a seguir, recalculados conforme cenários anteriormente estabelecidos:

30/09/2017 Operação	Taxa	Risco	Valores em R\$		
			Cenário I	Cenário II	Cenário III
Aplicações financeiras	81,2% (*) do CDI	Aumento do CDI	65.369	75.976	86.577
Debêntures	100% do CDI + 2% (*)	Aumento do CDI	(66.260)	(80.695)	(95.130)
Capital de giro	100% do CDI + 3,2025%	Aumento do CDI	(41.347)	(49.519)	(57.690)
		Impacto líquido	<u>(42.238)</u>	<u>(54.238)</u>	<u>(66.243)</u>

(\*) Taxa média.

#### g) Risco de câmbio

A Companhia e suas controladas não estão diretamente expostas a riscos cambiais por não possuírem transações em moeda estrangeira. A Companhia está exposta a risco de câmbio em relação aos seus investimentos em controladas e controladas em conjunto no exterior, substancialmente nas operações no México, Colômbia e Peru. A Administração entende que se tratam de investimentos de longo prazo e monitora o retorno operacional desses investimentos e eventuais flutuações de câmbio de curto prazo não trarão impactos financeiros imediatos para a Companhia. Adicionalmente, a Administração não utiliza instrumentos derivativos ou contratos de *swap* para cobertura desse risco.

#### h) Gestão de risco de crédito

As operações da Companhia e de suas controladas diretas, indiretas e em conjunto compreendem a prestação de serviços relacionados às atividades de manutenção física corporal. Os serviços são suportados legalmente por contratos e outros instrumentos legais que venham a ser necessários. A Companhia e suas controladas estão expostas ao risco de crédito para caixa e equivalentes de caixa mantidos com instituições financeiras e na posição das contas a receber geradas nas transações comerciais.

Para os saldos de caixa e equivalentes de caixa, a fim de minimizar o risco de crédito, a Companhia adota políticas que restringem o relacionamento bancário em instituições financeiras validadas e aprovadas pelo Conselho de Administração. Essa política também estabelece limites monetários e concentração de riscos, que são regularmente atualizados.

Para os saldos das contas a receber, o risco de crédito é reduzido pelo fato que grande parte das vendas da Companhia e suas controladas é realizada utilizando como meio de pagamento o cartão de crédito, que são substancialmente securitizadas com as administradoras de cartões de crédito, cuja exposição máxima é o valor divulgado na nota explicativa nº 5.

#### i) Gerenciamento do risco de liquidez

A Administração monitora as previsões contínuas das exigências de liquidez da Companhia para assegurar que se tenha caixa suficiente para atender às necessidades operacionais.

Em virtude da dinâmica de seus negócios, a Companhia e suas controladas mantêm flexibilidade na captação de recursos, mediante a manutenção de linhas de crédito bancárias com algumas instituições.

A tabela a seguir demonstra em detalhes o vencimento dos passivos financeiros contratados (consolidado):

Operação	30/09/2017			
	Até 1 ano	Até 2 anos	De 2 a 5 anos	Total
Fornecedores	37.019	-	-	37.019
Contas a pagar	42.042	1.242	-	43.284
Contas a pagar acionistas	-	-	52.599	52.599
Empréstimos, financiamentos e debêntures	364.211	302.036	121.688	787.935

Operação	31/12/2016			
	Até 1 ano	Até 2 anos	De 2 a 5 anos	Total
Fornecedores	26.606	-	-	26.606
Contas a pagar	27.315	9.848	-	37.163
Contas a pagar acionistas	-	-	51.682	51.682
Empréstimos, financiamentos e debêntures	112.192	186.232	227.584	526.008

j) Garantias concedidas

	30/09/2017	31/12/2016
Garantias concedidas:		
Cartas de fiança	111.912	99.000

Garantias concedidas pela Companhia e por suas controladas por meio de cartas de fiança oriundas de instituições financeiras independentes como garantia de pagamento dos contratos de aluguel e contas a pagar diversas.

## 29. INFORMAÇÕES POR SEGMENTO

A Administração efetua análise de suas operações baseada em três segmentos de negócios distintos: *Premium*, que oferece maior variedade de modalidades e uma oferta de serviço mais personalizada; *Low Cost*, com uma oferta de serviços mais restrita com custo mais baixo; e *Outros*, que inclui outros negócios relacionados ao fitness. A Administração analisa também seus negócios com base em uma segmentação geográfica, considerando 3 mercados: Brasil, México e Outros América Latina, que em 2016 incluía as operações no Peru e Colômbia. No segmento *Premium*, a companhia atua somente no Brasil com a marca "Bio Ritmo". No segmento *Low Cost*, a companhia atua em todas as geografias com a marca "Smart Fit".

A Administração monitora separadamente os resultados operacionais de suas unidades de negócios, com o objetivo de tomar decisões a respeito da alocação de recursos e avaliação de desempenho. Os segmentos operacionais são divulgados de maneira consistente com o relatório interno fornecido ao principal tomador de decisões operacionais, identificado como o Diretor-presidente. As operações no México e Outros América Latina, embora não serem consolidadas nas demonstrações financeiras da Companhia por terem controle compartilhado, são divulgadas de forma individual ao Diretor-presidente, e monitoradas desta forma.

A Companhia calcula os resultados dos segmentos utilizando as práticas contábeis adotadas no Brasil e as IFRS; entre outros fatores, o lucro bruto de cada segmento. Frequentemente, a Companhia revisa o cálculo do lucro bruto de cada segmento, conforme estabelecido pelas informações regularmente revisadas pelo principal tomador de decisões operacionais (Diretor-presidente). Quando as revisões são efetuadas, o lucro bruto de cada segmento afetado pelas revisões é corrigido em todos os períodos apresentados, a fim de manter a comparabilidade. Os ativos e passivos por segmento não estão sendo apresentados, em linha com o CPC 22, em virtude destas informações não serem apresentadas de forma regular ao principal tomador de decisões operacionais.

## a) Resultados

Período 01/07 a 30/09/2017	Brasil			México	Demais América Latina	Eliminação	Consolidado
	Bio Ritmo	Smart Fit	Outras	Smart Fit	Smart Fit		
Receita líquida	25.638	151.564	5.194	52.960	4.166	(52.826)	186.696
Custo dos serviços prestados	(24.174)	(109.535)	(493)	(34.684)	(3.978)	34.596	(138.268)
Lucro bruto	1.464	42.029	4.701	18.276	188	(18.230)	48.428
Despesas com vendas			(17.141)	(2.500)	(497)	2.491	(17.647)
Despesas gerais e administrativas			(22.321)	(2.166)	(949)	2.164	(23.272)
Equivalência patrimonial			6.148	-	-	-	6.148
Outras (despesas) receitas operacionais, líquidas			(2.608)	38	(471)	(39)	(3.080)
Lucro (prejuízo) operacional antes do resultado financeiro			<u>12.272</u>	<u>13.648</u>	<u>(1.729)</u>	<u>(13.614)</u>	<u>10.577</u>
Outras informações do segmento							
Depreciação e amortização	(3.434)	(29.173)	(129)	(8.852)	(7.856)	14.039	(35.405)
Locações de equipamentos	(37)	(841)	-	-	(42)	-	(920)
Trimestre findo em 30/09/2017	Brasil			México	Demais América Latina	Eliminação	Consolidado
	Bio Ritmo	Smart Fit	Outras	Smart Fit	Smart Fit		
Receita líquida	77.174	445.649	14.982	149.790	22.195	(165.789)	544.001
Custo dos serviços prestados	(69.566)	(311.775)	(1.480)	(106.302)	(17.737)	116.809	(390.051)
Lucro bruto	7.608	133.874	13.502	43.488	4.458	(48.980)	153.950
Despesas com vendas			(49.305)	(8.418)	(2.218)	9.497	(50.444)
Despesas gerais e administrativas			(67.072)	(6.410)	(7.881)	11.968	(69.395)
Equivalência patrimonial			10.608	-	-	-	10.608
Outras (despesas) receitas operacionais, líquidas			(6.118)	67	(573)	29	(6.595)
Lucro (prejuízo) operacional antes do resultado financeiro			<u>43.097</u>	<u>28.727</u>	<u>(6.214)</u>	<u>(27.486)</u>	<u>38.124</u>
Outras informações do segmento							
Depreciação e amortização	(12.122)	(73.402)	(495)	(19.329)	(7.856)	24.516	(88.688)
Locações de equipamentos	(223)	(1.366)	-	-	(126)	-	(1.715)
Período 01/07 a 30/09/2016	Brasil			México	Demais América Latina	Eliminação	Consolidado
	Bio Ritmo	Smart Fit	Outras	Smart Fit	Smart Fit		
Receita líquida	27.271	133.023	2.539	40.159	3.023	(43.182)	162.833
Custo dos serviços prestados	(23.952)	(85.767)	(182)	(34.819)	(3.558)	38.855	(109.423)
Lucro bruto	3.319	47.256	2.357	5.340	(535)	(4.327)	53.410
Despesas com vendas			(10.840)	(2.052)	(268)	2.320	(10.840)
Despesas gerais e administrativas			(19.727)	(1.736)	(1.423)	2.877	(20.009)
Equivalência patrimonial			1.912	-	-	-	1.912
Outras (despesas) receitas operacionais, líquidas			(3.230)	4.961	(31)	(4.961)	(3.261)
Lucro (prejuízo) operacional antes do resultado financeiro			<u>21.047</u>	<u>6.513</u>	<u>(2.257)</u>	<u>(4.091)</u>	<u>21.212</u>
Outras informações do segmento							
Depreciação e amortização	(3.920)	(23.095)	(279)	(8.882)	(7.151)	16.678	(26.649)
Locações de equipamentos	(70)	(168)	-	-	-	-	(238)

Trimestre findo em 30/09/2016	Brasil			México	Demais AméricaLatina		Eliminação	Consolidado
	Bio Ritmo	Smart Fit	Outras	Smart Fit	Smart Fit			
Receita líquida	82.267	384.289	6.874	128.088	3.023	(131.111)		473.430
Custo dos serviços prestados	(70.764)	(256.787)	(625)	(104.460)	(4.036)	106.426		(330.246)
Lucro bruto	11.503	127.502	6.249	23.628	(1.013)	(24.685)		143.184
Despesas com vendas			(30.044)	(6.701)	(268)	6.969		(30.044)
Despesas gerais e administrativas			(48.211)	(6.265)	(2.048)	7.406		(49.118)
Equivalência patrimonial			8.612	-	-	-		8.612
Outras (despesas) receitas operacionais, líquidas			(16.074)	16.352	(69)	(16.352)		(16.143)
Lucro (prejuízo) operacional antes do resultado financeiro			59.537	27.014	(3.398)	(26.662)		56.491
<u>Outras informações do segmento</u>								
Depreciação e amortização	(12.608)	(67.325)	(645)	(19.329)	(7.151)	27.125		(79.933)
Locações de equipamentos	(229)	(792)	-	-	-	-		(1.021)

### 30. COBERTURA DE SEGUROS

A política adotada pela Companhia e por suas controladas diretas e indiretas considera, principalmente, a concentração de riscos e sua relevância, levando em consideração a natureza de suas atividades e a orientação de seus consultores de seguros. As coberturas dos seguros, em valores de 30 de setembro de 2017, são assim demonstradas:

	<u>30/09/2017</u>	<u>31/12/2016</u>
Cobertura patrimonial básica	28.418	33.702
Lucros cessantes - lucro bruto	18.000	1.358
Lucros cessantes - aluguel	2.880	421

### 31. INFORMAÇÕES ADICIONAIS ÀS DEMONSTRAÇÕES DOS FLUXOS DE CAIXA

A Administração da Companhia define como "Caixa e equivalentes de caixa" valores mantidos com a finalidade de atender a compromissos de curto prazo e não para investimento ou outros fins. As aplicações financeiras possuem características de conversibilidade imediata em um montante conhecido de caixa e não estão sujeitas a risco de mudança significativa de valor.

	Controladora		Consolidado	
	<u>30/09/2017</u>	<u>31/12/2016</u>	<u>30/09/2017</u>	<u>31/12/2016</u>
Aquisição de imobilizado a pagar	-	3.246	51	8.342
Realocação de Ágio da controlada M2	162	-	-	-
Alienação da controlada Smartber	3.923	-	-	-
Ajuste de conversão de câmbio em investidas no exterior	11.259	24.584	11.253	24.015
Ganho e reclassificação referente à adesão ao parcelamento Tributário - PERT IRPJ e CSLL	3.858	-	17.033	-
Ganho e reclassificação referente à adesão ao parcelamento Tributário - PERT PIS e COFINS	3.444	-	3.469	-
Redução de capital	21.600	33.610	21.600	33.610
Reversão da Opção de Compra da Colômbia	3.614	-	3.614	-
Ganho na variação da participação societária em controladas	305	-	305	-